now! by hülsta

time

1/21

NL

www.now.huelsta.com

made in germany

NL

now! time RUIMTE IN OVERVLOED VOOR JOUW IDEEËN.

„Indrukwekkend, hoe snel een persoonlijke woonwens perfect kan worden gerealiseerd.“ Een kast die eigenlijk half vitrine, half highboard is. Een, dankzij een flexibel staandersysteem, individueel samen te stellen wandmeubel met schuifdeur. Boekenrekken met houten indelingen. Low- en sideboards met of zonder poten. Als je meubels op jouw persoonlijke ideeën kunnen inspelen en als je bovendien waarde hecht aan een flinke portie nonchalance, dan ben je bij now! time helemaal goed. Verschillende uitvoeringen in hoogglans-lak, lak en hout kunnen heel ongedwongen en helder gecombineerd worden. Het resultaat is vaak zo verrassend dat wij ons afvragen, waarom wij zelf niet op dit idee zijn gekomen.

Planningsaanwijzingen

Uitvoeringsoverzichten

Uitvoeringen romp, dekblad, plateaus

Lak wit
Natuurlijk eiken
Kernnoten

Uitvoeringen front

Lak wit
Natuurlijk eiken
Kernnoten
Lak hoogglans wit
Lak hoogglans zand
Lak hoogglans grijs
Lak hoogglans zijdegrijs

Uitvoeringen staanders; houten planken, tussenschot, nisachterwanden voor staanders; wandplanken; gehoekte wandplanken

Lak wit
Lak zand
Lak grijs
Lak zijdegrijs
Natuurlijk eiken
Kernnoten

Uitvoeringen open vak

Lak wit
Lak zand
Lak grijs
Lak zijdegrijs
Lak duifblauw
Lak lemoen
Lak oudroze
Natuurlijk eiken
Kernnoten

Uitvoeringen knoppen

Standaarduitvoering	**naar keuze ook in:**
Edelstaal	Lak wit Lak zand Lak grijs Lak zijdegrijs Natuurlijk eiken Kernnoten

Deuren en laden worden standaard met knoppen van edelstaal geleverd. Alternatief zijn knoppen in een van de bovenstaande uitvoeringen mogelijk (zonder meerprijs). A.u.b. de gewenste uitvoering duidelijk in de order vermelden!

Rompen, romp-accessoires

Romp in rompuitvoering

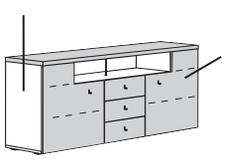

Front in frontuitvoering

Staanders; houten planken, tussenschot, nisachterwand voor staanders; wandplanken, gehoekte wandplanken

Alle types in de hierboven genoemde uitvoeringen

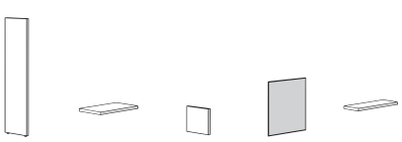

Open vak

Open vak in de hierboven genoemde uitvoeringen

Kleurcombinaties:
Bij now! time zijn kleurcombinaties mogelijk. Vermeld in dit geval duidelijk en apart de betreffende uitvoeringen in uw order!
A.u.b. alle uitvoeringen duidelijk in de order vermelden!

Voorbeeld:

Romp en dekblad in lak wit

Deuren in lak hoogglans wit

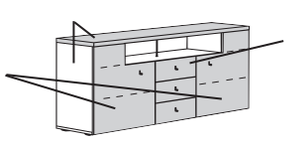

Laden in kernnoten

- **N.B.:** Staandersysteem, rompen en lowboards kunnen niet als ruimteverdeler toegepast worden.
- **hülsta-SoftFlow:** Alle laden zijn volledig uitschuifbaar en uitgerust met geluiddempend zelfsluitmechanisme
- **hülsta-MagicClose:** Alle houten draaideuren zijn uitgerust met hülsta-Magic-Close (gedempt sluitmechanisme)
- Reeds sinds 1996 dragen al onze kastmeubelen en lattenbodems het aan strenge criteria gebonden keurmerk “Blauwe engel, want emissiearm” dat producten onderscheidt, die weinig schadelijke stoffen bevatten en het milieu ontzien.

N.B.: Zie hoofdstuk „now! general“ m.b.t. volgende onderwerpen:

- Belangrijke aanwijzingen voor het plannen van verlichtingen
- Afstandsbediening voor LED-verlichting
- IR-repeater-set voor lowboards
- Snoeruitsparing-montageset
- Maatoverzicht flatscreenformaten
- Klepaanslag
- Hangelementen
- Maximale belastingen
- Wandkwaliteit / montagehandleiding

Planningsaanwijzingen

Lowboards / sideboards / hangelementen plannen

Planningsstap 1

Keuze van het type

N.B.:
A.u.b. alle uitvoeringen duidelijk in de order vermelden (zie hiertoe ook de informatie op de vorige bladzijde).

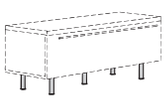

Optionele poten bij low- en sideboards
Bij sideboards en 190 cm brede lowboards wordt een set van 6 poten benodigd. Bij 140 cm brede lowboards worden een set van 2 en een set van 3 poten benodigd. Zie voor het plannen van de lowboards op plateaus de tekeningen rechts hiernaast!

Planningsstap 2

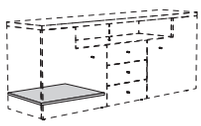

Keuze van de optionele accessoires
zoals bijv.:
- Legplank voor sideboard
- Knoppen in een andere uitvoering

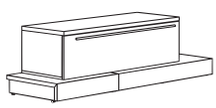

Het lowboard staat in zijn geheel op een plateau = er worden geen poten benodigd.

Planningsstap 3

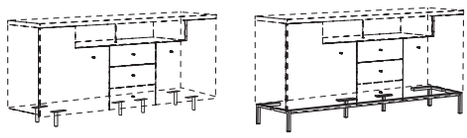

Keuze van de optionele poten / het optioneel onderstel

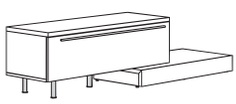

Het lowboard staat minstens voor een derde deel op een plateau = er wordt voor een 140 cm breed lowboard een set van 3 poten en voor een 190 cm breed lowboard twee sets van 2 poten benodigd

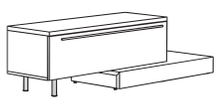

Het lowboard staat minstens voor de helft op een plateau = er wordt voor een 140 cm breed lowboard een set van 2 poten en voor een 190 cm breed lowboard een set van 3 poten benodigd

Solitaire meubelen plannen

Planningsstap 1

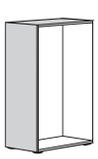

Keuze van de romp
in de gewenste uitvoering

Planningsstap 2

Keuze van de indeling
in de gewenste uitvoering
zoals bijv.:
Houten planken, glasplanken, constructieplanken, accessoires zoals bijv. LED-lichtlijst

Planningsstap 3

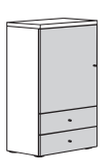

Keuze van het (de) front(en)
in de gewenste uitvoering
zoals bijv.:
Deuren, laden, open vakken, knoppen in een andere uitvoering

Planningsstap 4

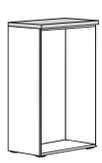

Keuze van het dekblad
in de gewenste uitvoering

Staandercombinatie plannen

Planningsstap 1

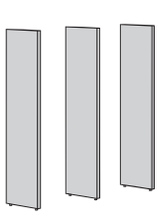

Keuze van de staanders
in het gewenste aantal, de gewenste uitvoering en hoogte

Planningsstap 2

Keuze van de planken en nisachterwanden
in het gewenste aantal, de gewenste uitvoering en breedte

N.B.: In combinatie met nisachterwanden kunnen uitsluitend legplanken van glas of hout worden ingepland.

Planningsstap 3

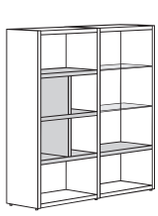

Keuze van de optionele tussenschotten
in de gewenste uitvoering

N.B.: Tussenschotten kunnen uitsluitend op houten legplanken worden ingepland. Tussenschotten zijn per se nodig indien schuifdeuren voor een 136,6 cm breed houten legplank worden gepland.

Planningsstap 4

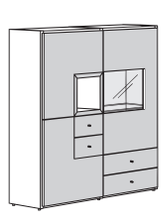

Keuze van het (de) front(en)
in de gewenste uitvoering
zoals bijv.:
Deuren, schuifdeuren, kleppen, laden, open vakken

NL

Uitvoeringen romp, dekblad, plateaus	Uitvoeringen front
Lak wit Natuurlijk eiken Kernnoten	Lak wit Natuurlijk eiken Kernnoten Lak hoogglans wit Lak hoogglans zand Lak hoogglans grijs Lak hoogglans zijdegrijs

Voordeelcombinaties

Voordeelcombinaties zijn in prijs gereduceerde samenstellingen, waarvan het prijsvoordeel gebonden is aan een vaste combinatie.
De voordeelcombinaties kunnen, tegen meerprijs, eventueel uitgebreid worden met accessoires.

VOORDEEL!

Voordeelcombinatie

Aanbevolen accessoires

Artikel	Bestelnr.		
3x LED-lichtlijst	**40610**	3x	-
2x LED-verlichting v. gehoekte wandplank	**40510**	2x	-

Aanwijzingen m.b.t. de energieklassen:
zie beschrijving van de afzonderlijke elementen!

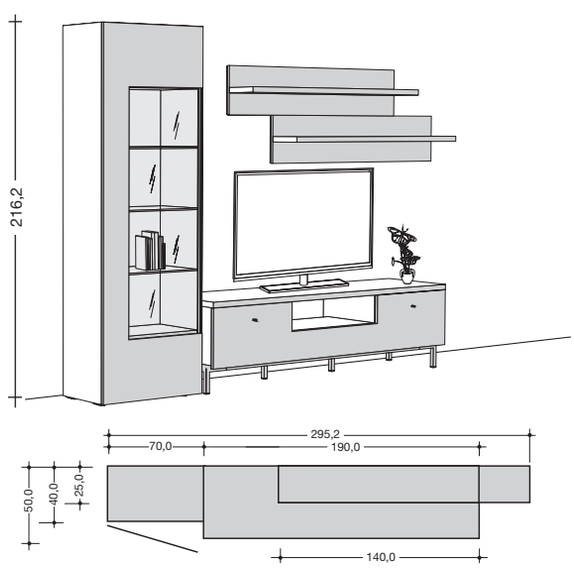

Artikel	Voordeelcombinatie
Bestelnr.	**990008 (zoals afbeelding) / 991008 (spiegelbeeldig)**
	-

Voordeelcombinatie

Aanbevolen accessoires

Artikel	Bestelnr.		
2x LED-lichtlijst	**40610**	2x	-

Aanwijzingen m.b.t. de energieklassen:
zie beschrijving van de afzonderlijke elementen!

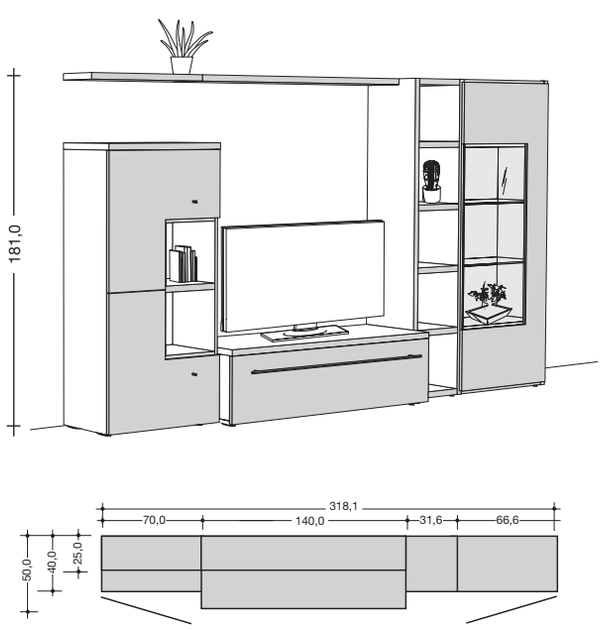

Artikel	Voordeelcombinatie
Bestelnr.	**990009 (zoals afbeelding) / 991009 (spiegelbeeldig)**
	-

Uitvoeringen staanders; houten planken, tussenschot, nisachterwanden voor staanders; wandplanken; gehoekte wandplanken

Lak wit
Lak zand
Lak grijs
Lak zijdegrijs
Natuurlijk eiken
Kernnoten

Uitvoeringen open vak

Lak wit
Lak zand
Lak grijs
Lak zijdegrijs
Lak duifblauw
Lak lemoen
Lak oudroze
Natuurlijk eiken
Kernnoten

Voordeelcombinaties

Voordeelcombinaties zijn in prijs gereduceerde samenstellingen, waarvan het prijsvoordeel gebonden is aan een vaste combinatie.
De voordeelcombinaties kunnen, tegen meerprijs, eventueel uitgebreid worden met accessoires.

VOORDEEL!

Voordeelcombinatie

Aanbevolen accessoires

Artikel	Bestelnr.		
3x LED-lichtlijst	**40610**	3x	-

Aanwijzingen m.b.t. de energieklassen:
zie beschrijving van de afzonderlijke elementen!

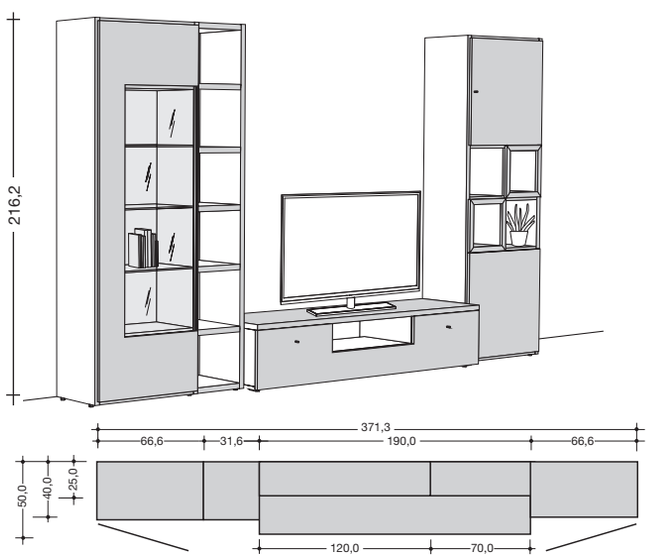

Artikel	Voordeelcombinatie
Bestelnr.	**990010 (zoals afbeelding) / 991010 (spiegelbeeldig)**
	-

Voordeelcombinatie

Aanbevolen accessoires

Artikel	Bestelnr.	
1x Contactdoos incl. USB-aansluiting	**400**	-
1x Bureaustoel	**7792**	-

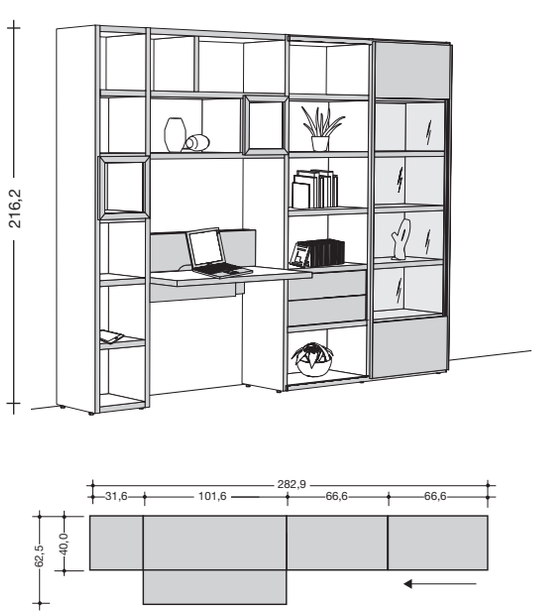

Artikel	Voordeelcombinatie
Bestelnr.	**990011 (zoals afbeelding) / 991011 (spiegelbeeldig)**
	-

NL

Uitvoeringen romp, dekblad, plateaus	Uitvoeringen front
Lak wit Natuurlijk eiken Kernnoten	Lak wit Natuurlijk eiken Kernnoten Lak hoogglans wit Lak hoogglans zand Lak hoogglans grijs Lak hoogglans zijdegrijs

Voordeelcombinaties

Voordeelcombinaties zijn in prijs gereduceerde samenstellingen, waarvan het prijsvoordeel gebonden is aan een vaste combinatie.
De voordeelcombinaties kunnen, tegen meerprijs, eventueel uitgebreid worden met accessoires.

VOORDEEL!

Voordeelcombinatie

Aanbevolen accessoires

Artikel	Bestelnr.	
1x LED-lichtlijst	**40610**	-
1x LED-glaskantverlichting	**40810**	-

Aanwijzingen m.b.t. de energieklassen:
zie beschrijving van de afzonderlijke elementen!

N.B.:
Lowboard zonder lade

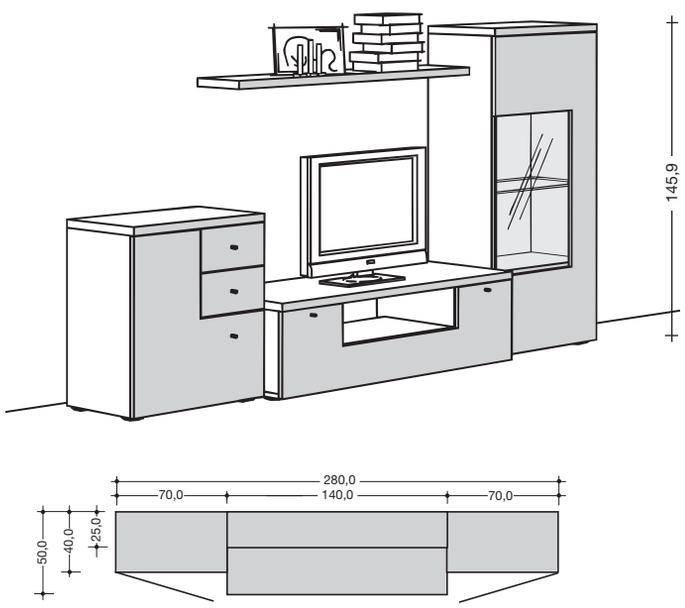

Artikel	Voordeelcombinatie
Bestelnr.	**990006 (zoals afbeelding) / 991006 (spiegelbeeldig)**
	-

Voordeelcombinatie

Aanbevolen accessoires

Artikel	Bestelnr.	
1x LED-lichtlijst	**40610**	-
1x LED-glaskantverlichting	**40810**	-

Aanwijzingen m.b.t. de energieklassen:
zie beschrijving van de afzonderlijke elementen!

N.B.:
Lowboard met lade

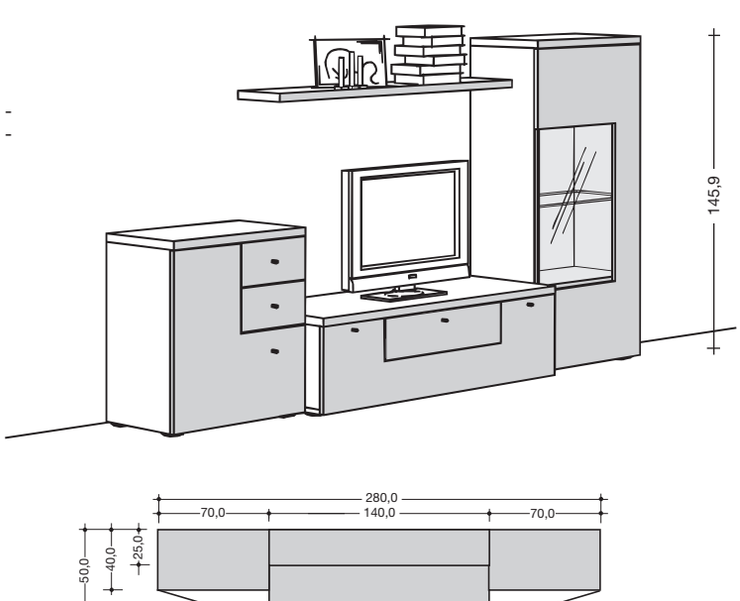

Artikel	Voordeelcombinatie
Bestelnr.	**992006 (zoals afbeelding) / 993006 (spiegelbeeldig)**
	-

Uitvoeringen staanders; houten planken, tussenschot, nisachterwanden voor staanders; wandplanken; gehoekte wandplanken

Lak wit
Lak zand
Lak grijs
Lak zijdegrijs
Natuurlijk eiken
Kernnoten

Uitvoeringen open vak

Lak wit
Lak zand
Lak grijs
Lak zijdegrijs
Lak duifblauw
Lak lemoen
Lak oudroze
Natuurlijk eiken
Kernnoten

Voordeelcombinaties

Voordeelcombinaties zijn in prijs gereduceerde samenstellingen, waarvan het prijsvoordeel gebonden is aan een vaste combinatie.
De voordeelcombinaties kunnen, tegen meerprijs, eventueel uitgebreid worden met accessoires.

VOORDEEL!

Voordeelcombinatie

Aanbevolen accessoires

Artikel	Bestelnr.	
1x LED-lichtlijst	**40610**	-

Aanwijzingen m.b.t. de energieklassen:
zie beschrijving van de afzonderlijke elementen!

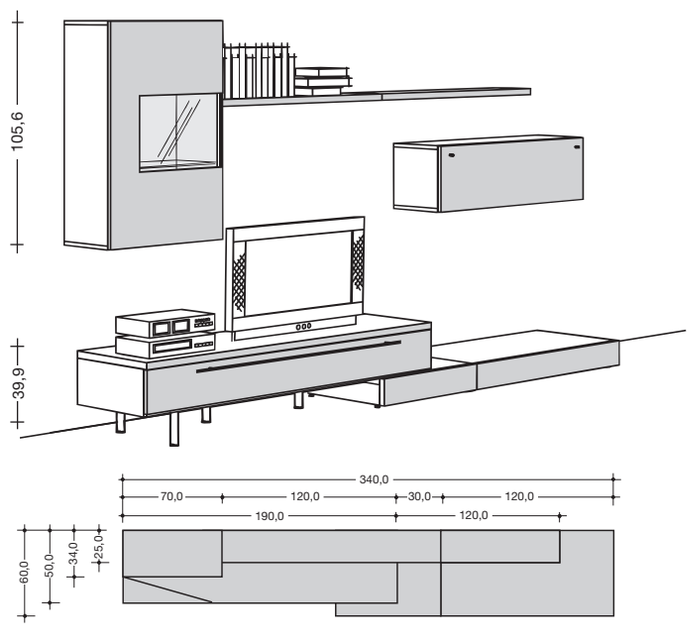

Artikel	Voordeelcombinatie
Bestelnr.	**990005 (zoals afbeelding) / 991005 (spiegelbeeldig)**
	-

Voordeelcombinatie

Aanbevolen accessoires

Artikel	Bestelnr.	
1x LED-lichtlijst	**40610**	-

Aanwijzingen m.b.t. de energieklassen:
zie beschrijving van de afzonderlijke elementen!

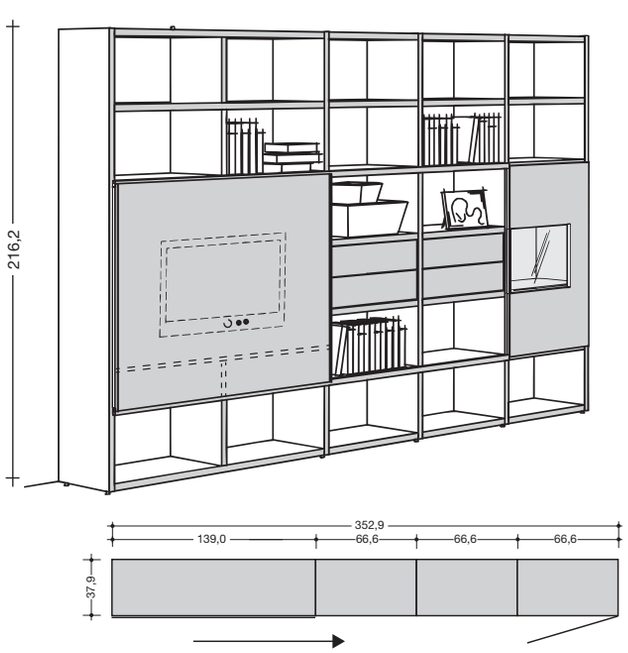

Artikel	Voordeelcombinatie
Bestelnr.	**990013 (zoals afbeelding) / 991013 (spiegelbeeldig)**
	-

Uitvoeringen romp, dekblad, plateaus	Uitvoeringen front
Lak wit Natuurlijk eiken Kernnoten	Lak wit Natuurlijk eiken Kernnoten Lak hoogglans wit Lak hoogglans zand Lak hoogglans grijs Lak hoogglans zijdegrijs

Voorbeeldcombinaties

Als alternatief voor het individueel samenstellen van een wandcombinatie uit losse onderdelen, bestaat de mogelijkheid uit voorbeeldcombinaties te kiezen. Deze vergemakkelijken het samenstellen van een combinatie. De voorbeeldcombinaties kunnen eventueel uitgebreid worden met accessoires. Deze worden tegen meerprijs berekend.

Voorbeeldcombinatie

Aanbevolen accessoires

Artikel	Bestelnr.		
2x Open vak	**4423**	2x	-
2x Laden 2R	**4152**	2x	-
1x LED-glaskantverlichting	**40810**		-

Aanwijzingen m.b.t. de energieklassen:
zie beschrijving van de afzonderlijke elementen!

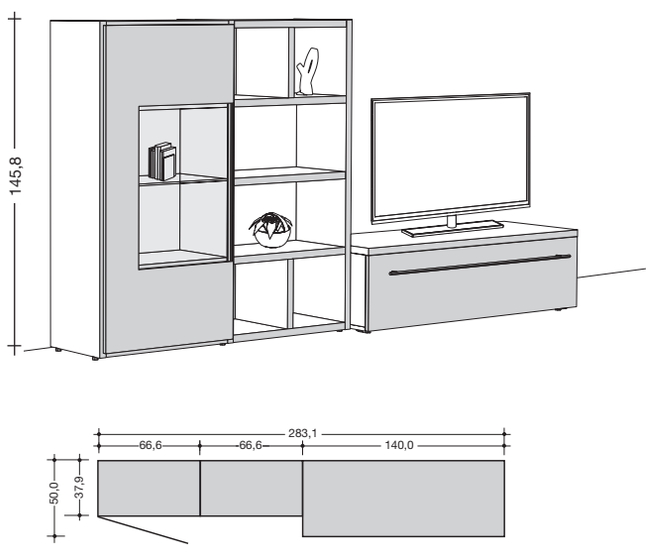

Artikel	Voorbeeldcombinatie
Bestelnr.	**980007 (zoals afbeelding) / 981007 (spiegelbeeldig)**
	-

Voorbeeldcombinatie



Artikel	Voorbeeldcombinatie
Bestelnr.	**980008 (zoals afbeelding) / 981008 (spiegelbeeldig)**
	-

Uitvoeringen staanders; houten planken, tussenschot, nisachterwanden voor staanders; wandplanken; gehoekte wandplanken

Lak wit
Lak zand
Lak grijs
Lak zijdegrijs
Natuurlijk eiken
Kernnoten

Uitvoeringen open vak

Lak wit
Lak zand
Lak grijs
Lak zijdegrijs
Lak duifblauw
Lak lemoen
Lak oudroze
Natuurlijk eiken
Kernnoten

Voorbeeldcombinaties

Als alternatief voor het individueel samenstellen van een wandcombinatie uit losse onderdelen, bestaat de mogelijkheid uit voorbeeldcombinaties te kiezen. Deze vergemakkelijken het samenstellen van een combinatie. De voorbeeldcombinaties kunnen eventueel uitgebreid worden met accessoires. Deze worden tegen meerprijs berekend.

Voorbeeldcombinatie

Aanbevolen accessoires

Artikel	Bestelnr.	
1x Nisachterwand 8R	**4478**	-

Artikel	Voorbeeldcombinatie
Bestelnr.	**980009 (zoals afbeelding) / 981009 (spiegelbeeldig)**
	-

Voorbeeldcombinatie

Aanbevolen accessoires

Artikel	Bestelnr.	
1x LED-glaskantverlichting	**40810**	-

Aanwijzingen m.b.t. de energieklassen:
zie beschrijving van de afzonderlijke elementen!

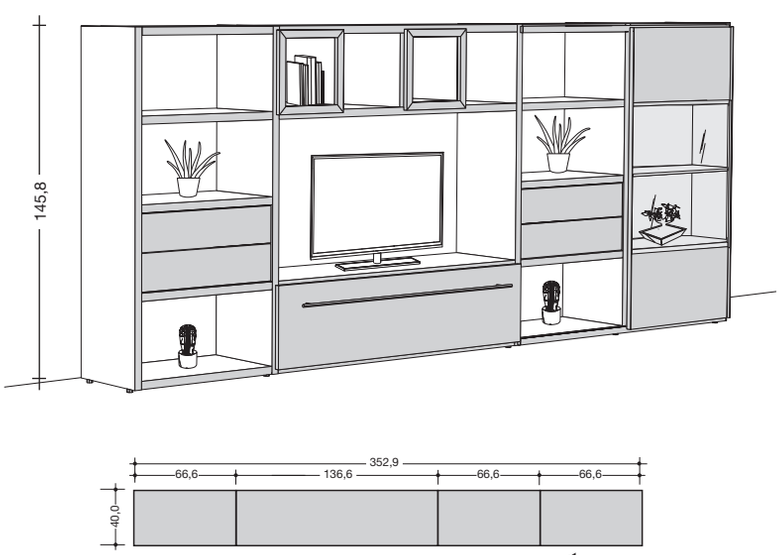

Artikel	Voorbeeldcombinatie
Bestelnr.	**980010 (zoals afbeelding) / 981010 (spiegelbeeldig)**
	-

NL

Uitvoeringen romp, dekblad, plateaus	Uitvoeringen front
Lak wit Natuurlijk eiken Kernnoten	Lak wit Natuurlijk eiken Kernnoten Lak hoogglans wit Lak hoogglans zand Lak hoogglans grijs Lak hoogglans zijdegrijs

Voorbeeldcombinaties

Als alternatief voor het individueel samenstellen van een wandcombinatie uit losse onderdelen, bestaat de mogelijkheid uit voorbeeldcombinaties te kiezen. Deze vergemakkelijken het samenstellen van een combinatie. De voorbeeldcombinaties kunnen eventueel uitgebreid worden met accessoires. Deze worden tegen meerprijs berekend.

Voorbeeldcombinatie

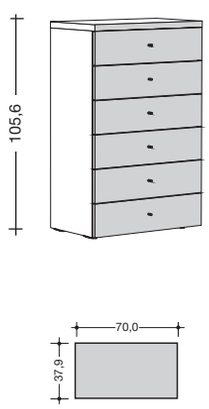

Artikel	Voorbeeldcombinatie
Bestelnr.	**980011**
	-

Voorbeeldcombinatie

Aanbevolen accessoires

Artikel	Bestelnr.		
3x LED-glaskantverlichting	**40810**	3x	-

Aanwijzingen m.b.t. de energieklassen:
zie beschrijving van de afzonderlijke elementen!

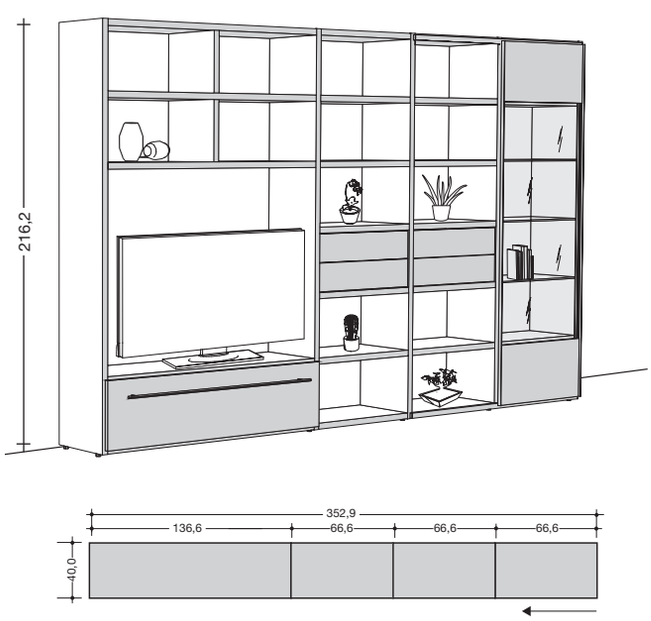

Artikel	Voorbeeldcombinatie
Bestelnr.	**980012 (zoals afbeelding) / 981012 (spiegelbeeldig)**
	-

Uitvoeringen staanders; houten planken, tussenschot, nisachterwanden voor staanders; wandplanken; gehoekte wandplanken

Lak wit
Lak zand
Lak grijs
Lak zijdegrijs
Natuurlijk eiken
Kernnoten

Uitvoeringen open vak

Lak wit
Lak zand
Lak grijs
Lak zijdegrijs
Lak duifblauw
Lak lemoen
Lak oudroze
Natuurlijk eiken
Kernnoten

Voorbeeldcombinaties

Als alternatief voor het individueel samenstellen van een wandcombinatie uit losse onderdelen, bestaat de mogelijkheid uit voorbeeldcombinaties te kiezen. Deze vergemakkelijken het samenstellen van een combinatie. De voorbeeldcombinaties kunnen eventueel uitgebreid worden met accessoires. Deze worden tegen meerprijs berekend.

Voorbeeldcombinatie

Aanbevolen accessoires

Artikel	Bestelnr.		
2x LED-glaskantverlichting	**40810**	2x	-

Aanwijzingen m.b.t. de energieklassen:
zie beschrijving van de afzonderlijke elementen!

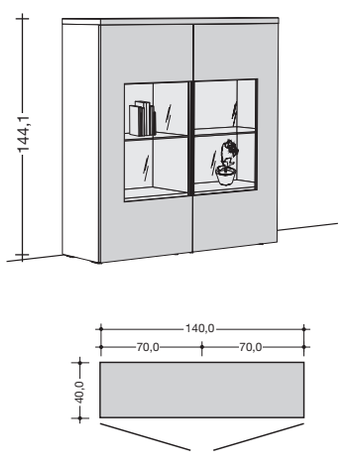

Artikel	Voorbeeldcombinatie
Bestelnr.	**980014**
	-

Voorbeeldcombinatie

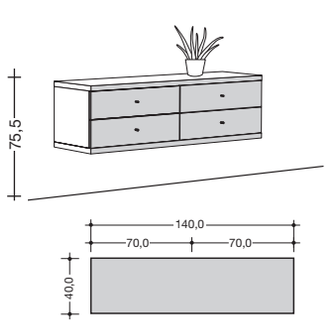

Artikel	Voorbeeldcombinatie
Bestelnr.	**980015**
	-

Uitvoeringen romp, dekblad, plateaus	Uitvoeringen front
Lak wit Natuurlijk eiken Kernnoten	Lak wit Natuurlijk eiken Kernnoten Lak hoogglans wit Lak hoogglans zand Lak hoogglans grijs Lak hoogglans zijdegrijs

Voorbeeldcombinaties

Als alternatief voor het individueel samenstellen van een wandcombinatie uit losse onderdelen, bestaat de mogelijkheid uit voorbeeldcombinaties te kiezen. Deze vergemakkelijken het samenstellen van een combinatie. De voorbeeldcombinaties kunnen eventueel uitgebreid worden met accessoires. Deze worden tegen meerprijs berekend.

Voorbeeldcombinatie

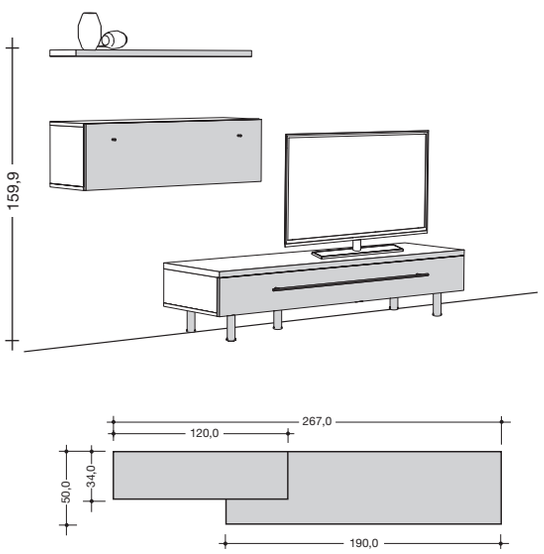

Artikel	Voorbeeldcombinatie
Bestelnr.	**980016**
	-

Voorbeeldcombinatie

Aanbevolen accessoires

Artikel	Bestelnr.	
1x LED-glaskantverlichting	**40810**	-

Aanwijzingen m.b.t. de energieklassen:
zie beschrijving van de afzonderlijke elementen!

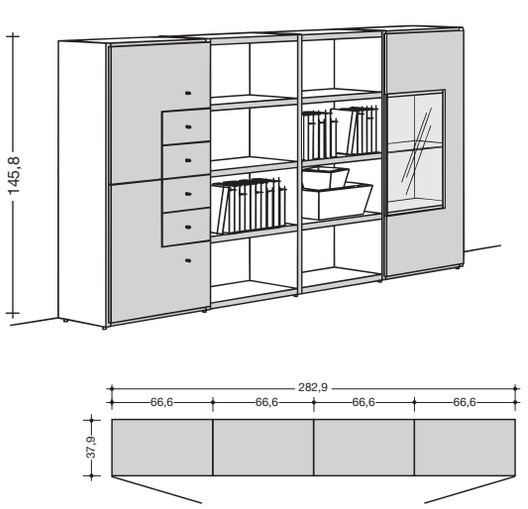

Artikel	Voorbeeldcombinatie
Bestelnr.	**980004 (zoals afbeelding) / 981004 (spiegelbeeldig)**
	-

Uitvoeringen staanders; houten planken, tussenschot, nisachterwanden voor staanders; wandplanken; gehoekte wandplanken

Lak wit
Lak zand
Lak grijs
Lak zijdegrijs
Natuurlijk eiken
Kernnoten

Uitvoeringen open vak

Lak wit
Lak zand
Lak grijs
Lak zijdegrijs
Lak duifblauw
Lak lemoen
Lak oudroze
Natuurlijk eiken
Kernnoten

Voorbeeldcombinaties

Als alternatief voor het individueel samenstellen van een wandcombinatie uit losse onderdelen, bestaat de mogelijkheid uit voorbeeldcombinaties te kiezen. Deze vergemakkelijken het samenstellen van een combinatie. De voorbeeldcombinaties kunnen eventueel uitgebreid worden met accessoires. Deze worden tegen meerprijs berekend.

Voorbeeldcombinatie

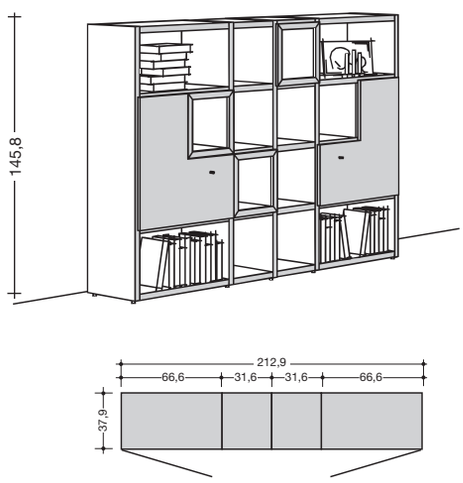

Artikel	Voorbeeldcombinatie
Bestelnr.	**980005 (zoals afbeelding) / 981005 (spiegelbeeldig)**
	-

Voorbeeldcombinatie

Aanbevolen accessoires

Artikel	Bestelnr.	
1x Wandplank 120	**4372**	-

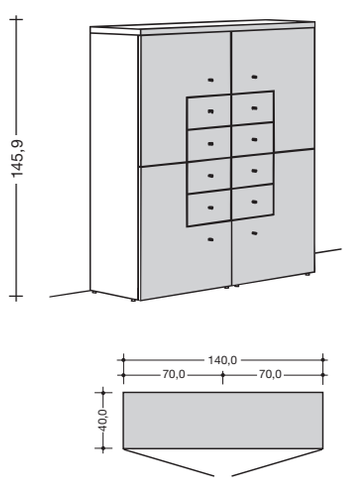

Artikel	Voorbeeldcombinatie
Bestelnr.	**980006**
	-

Uitvoeringen romp, dekblad, plateaus	Uitvoeringen front
Lak wit Natuurlijk eiken Kernnoten	Lak wit Natuurlijk eiken Kernnoten Lak hoogglans wit Lak hoogglans zand Lak hoogglans grijs Lak hoogglans zijdegrijs

Voorbeeldcombinaties

Als alternatief voor het individueel samenstellen van een wandcombinatie uit losse onderdelen, bestaat de mogelijkheid uit voorbeeldcombinaties te kiezen. Deze vergemakkelijken het samenstellen van een combinatie. De voorbeeldcombinaties kunnen eventueel uitgebreid worden met accessoires. Deze worden tegen meerprijs berekend.

Voorbeeldcombinatie

Aanbevolen accessoires

Artikel	Bestelnr.		
3x LED-glaskantverlichting	**40810**	3x	-

Aanwijzingen m.b.t. de energieklassen:
zie beschrijving van de afzonderlijke elementen!

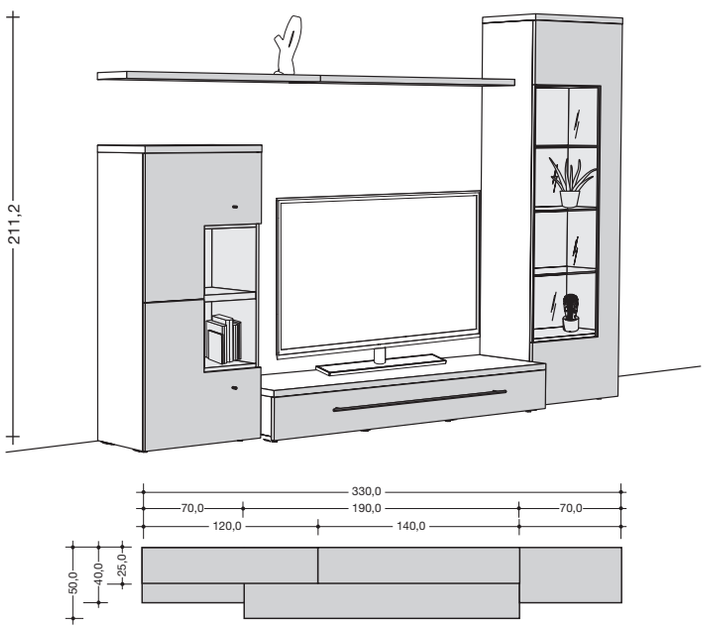

Artikel	Voorbeeldcombinatie
Bestelnr.	**980017 (zoals afbeelding) / 981017 (spiegelbeeldig)**
	-

Voorbeeldcombinatie

Aanbevolen accessoires

Artikel	Bestelnr.		
1x LED-glaskantverlichting	**40810**		-

Aanwijzingen m.b.t. de energieklassen:
zie beschrijving van de afzonderlijke elementen!

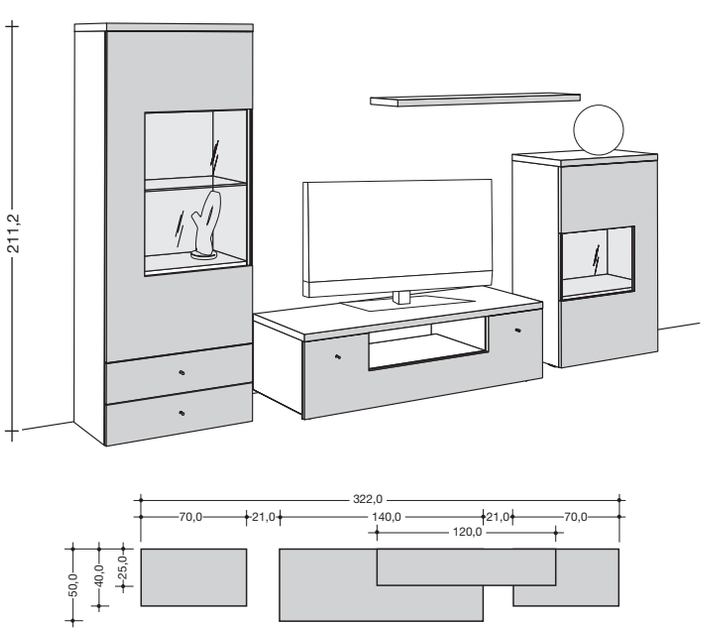

Artikel	Voorbeeldcombinatie
Bestelnr.	**980018 (zoals afbeelding) / 981018 (spiegelbeeldig)**
	-

Uitvoeringen staanders; houten planken, tussenschot, nisachterwanden voor staanders; wandplanken; gehoekte wandplanken

Lak wit
Lak zand
Lak grijs
Lak zijdegrijs
Natuurlijk eiken
Kernnoten

Uitvoeringen open vak

Lak wit
Lak zand
Lak grijs
Lak zijdegrijs
Lak duifblauw
Lak lemoen
Lak oudroze
Natuurlijk eiken
Kernnoten

Combinatiemogelijkheden

NL

Uitvoeringen romp, dekblad, plateaus	Uitvoeringen front
Lak wit Natuurlijk eiken Kernnoten	Lak wit Natuurlijk eiken Kernnoten Lak hoogglans wit Lak hoogglans zand Lak hoogglans grijs Lak hoogglans zijdegrijs

Rompen plannen

Rompen

35,2/70,4/105,6/140,8 cm hoog (37,0/72,2/107,4/ 142,6 cm hoog incl. 1,8 cm hoge stelvoetjes)

Dekbladen voor rompen tot 10R hoogte zijn absoluut noodzakelijk en moeten apart worden besteld!
Niet tussen staanders te plannen. 8 tot 12 Raster rompen kunnen niet als hangelement worden gepland.

Niet als open element te plannen

Artikel	Romp 2R	Romp 2R	Romp 4R	
H x B x D in cm	35,2 x 50 x 37,9	35,2 x 70 x 37,9	70,4 x 70 x 37,9	
Bestelnr.	**4052**	**4072**	**4074**	
	-	-	-	

Dekbladen

Te plannen als dekblad boven en onder alsook als sokkelblad.
In 140 tot 210 cm breedte ook als dek-/sokkelblad uit één stuk te plannen.

Artikel	Dekblad	Dekblad	Dekblad	
H x B x D in cm	3,3 x 50 x 40	3,3 x 70 x 40	3,3 x 120 x 40	
Bestelnr.	**4050**	**4070**	**4001**	
	-	-	-	

Laden, klep voor rompen

Laden en klep niet in 32 cm diepe hangelementen te plannen.

Te plannen in combinatie met een constructieplank

Artikel	Lade 1R	Lade 1R	Lade 1R	
H x B x D in cm	17,6 x 35 x 40	17,6 x 50 x 40	17,6 x 70 x 40	
Bestelnr.	**4130**	**4150**	**4170**	
	-	-	-	

Deuren voor rompen

Deur met uitsparing van helder glas

Deur met uitsparing van helder glas

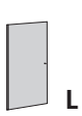

Artikel	Deur 4R	Deur 4R	Deur 6R	Deur 6R	
H x B x D in cm	70,1 x 69,7 x 2	70,1 x 69,7 x 2	105,3 x 69,7 x 2	105,3 x 69,7 x 2	
	Bestelnr. zoals afb. / spiegelb.	**Bestelnr. zoals afb. / spiegelb.**	**Bestelnr. zoals afb. / spiegelb.**	**Bestelnr. zoals afb. / spiegelb.**	
Bestelnr.	**42741 / 42742**	**43741 / 43742**	**42761 L / 42762 R**	**43761 / 43762**	
	-	-	-	-	

Accessoires voor rompen

Helder glas

Constructieplank met tussenschot

Noodzakelijk voor de wandmontage van **50 cm** brede 2 Raster rompen

Noodzakelijk voor de wandmontage van **70 cm** brede 2, 4 en 6 Raster rompen

Artikel	Houten plank	Houten plank	Glasplank	Constructieplank	Hangbeslag	Hangbeslag
H x B x D in cm	2,0 x 66,6 x 35,9	2,0 x 116,6 x 35,9	0,6 x 66,6 x 34,8	35,0 x 66,6 x 35,9		
Bestelnr.	**4060**	**4020**	**40800**	**4064**	**40050**	**40000**
	-	-	-	-	-	-

L/R = Deur links/rechts draaiend

Uitvoeringen staanders; houten planken, tussenschot, nisachterwanden voor staanders; wandplanken; gehoekte wandplanken

Lak wit
Lak zand
Lak grijs
Lak zijdegrijs
Natuurlijk eiken
Kernnoten

Uitvoeringen open vak

Lak wit
Lak zand
Lak grijs
Lak zijdegrijs
Lak duifblauw
Lak lemoen
Lak oudroze
Natuurlijk eiken
Kernnoten

Dekbladen voor rompen tot 10R hoogte zijn absoluut noodzakelijk en moeten apart worden besteld!
Niet tussen staanders te plannen. 8 tot 12 Raster rompen kunnen niet als hangelement worden gepland.



	Romp 6R	Romp 8R	Romp 10R	Romp 12R
	105,6 x 70 x 37,9	140,8 x 70 x 37,9	176 x 70 x 37,9	211,2 x 70 x 37,9
	4076	**4078**	**40701**	**40702**
	-	-	-	-

Te plannen als dekblad boven en onder alsook als sokkelblad.
In 140 tot 210 cm breedte ook als dek-/sokkelblad uit één stuk te plannen.

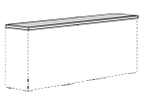
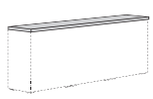

	Dekblad	Dekblad	Dekblad
	3,3 x 140 x 40	3,3 x 190 x 40	3,3 x 210 x 40
	4041	**4009**	**4021**
	-	-	-

Laden en klep niet in 32 cm diepe hangelementen te plannen.

Te plannen in combinatie
met een constructieplank

	Laden 2R	Laden 2R	Laden 2R	Klep 2R
	35,2 x 35 x 40	35,2 x 50 x 40	35,2 x 70 x 40	35,2 x 70 x 2
	4132	**4152**	**4172**	**4574**
	-	-	-	-

Deur met uitsparing van helder glas

Deur met uitsparing van helder glas

Deur met uitsparing van helder glas

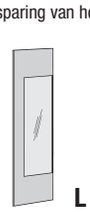

Te plannen in combinatie met een constructieplank


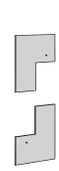

	Deur 8R	Deur 10R	Deur 12R	Gehoekte deur 4R	Gehoekte deur 4R
	140,5 x 69,7 x 2	175,7 x 69,7 x 2	210,9 x 69,7 x 2	70,1 x 69,7 x 2	70,1 x 69,7 x 2
	Bestelnr. zoals afb. / spiegelb.	**Bestelnr. zoals afb. / spiegelb.**	**Bestelnr. zoals afb. / spiegelb.**		
	43781 / 43782	**43701 / 43702**	**43721 / 43722**	**4284**	**4285**
	-	-	-	-	-

Verlichting, open vak

LED-lichtlijst; te plannen in 4 tot 12 Raster rompen; incl. voetschakelaar en voorschakelapparaat

LED-glaskantverlichting; incl. voetschakelaar en voorschakelapparaat

Te plannen in combinatie met constructieplank; niet in 32 cm diepe hangelementen te plannen

Deze armatuur bevat ingebouwde LED-lampen van energieklassen A++ tot A.
In de armatuur kunnen de lampen niet worden vervangen. 12 V

Afstandsbediening
voor LED-verlichting:
type **3333** -

5,1 W

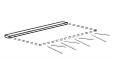
2,9 W

Artikel	LED-lichtlijst	LED-glaskantverlichting	Open vak
H x B x D in cm	1,9 x 66,6 x 3,0	2,9 x 66,4 x 1,4	34,7 x 34,7 x 37,3
Bestelnr.	**40610**	**40810**	**4423**
	-	-	-

L/R = Deur links/rechts draaiend

NL

Uitvoeringen romp, dekblad, plateaus	Uitvoeringen front
Lak wit Natuurlijk eiken Kernnoten	Lak wit Natuurlijk eiken Kernnoten Lak hoogglans wit Lak hoogglans zand Lak hoogglans grijs Lak hoogglans zijdegrijs

Staanders plannen

Staanders, accessoires voor staanders

Hoogte bij staanders incl. 1,5 cm hoge stelvoetjes

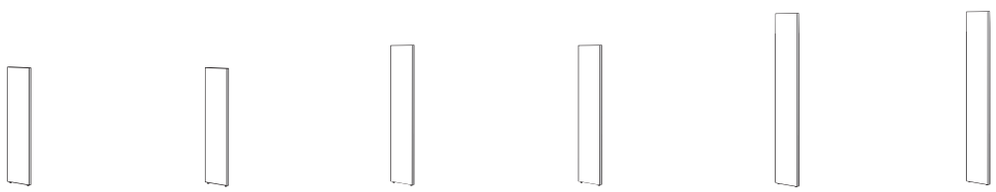

Artikel	Eindstaander 8R	Tussenstaander 8R	Eindstaander 10R	Tussenstaander 10R	Eindstaander 12R	Tussenstaander 12R
H x B x D in cm	145,8 x 3,3 x 37,9	145,8 x 3,3 x 37,9	181 x 3,3 x 37,9	181 x 3,3 x 37,9	216,2 x 3,3 x 37,9	216,2 x 3,3 x 37,9
Bestelnr.	**4418**	**4448**	**4410**	**4440**	**4411**	**4441**
	-	-	-	-	-	-

Laden, kleppen, schuifdeuren voor staanders

Uitsluitend tussen 2 planken te monteren

Laden met hülsta-Push-to-open

Achter de 139,7 cm brede 2R klep moet een tussenschot doorgaand tot de onderste plank worden ingepland.

Artikel	Lade 1R	Laden 2R	Klep 2R	Klep 2R
H x B x D in cm	16 x 66,6 x 38	32 x 66,6 x 38	34,9 x 69,7 x 2	34,9 x 139,7 x 2
Bestelnr.	**4470**	**4472**	**4574**	**4533**
	-	-	-	-

Laden, open vak voor staanders

Laden niet in 32 cm diepe hangelementen te plannen.

Te plannen in combinatie met een tussenschot

Artikel	Lade 1R	Lade 1R	Lade 1R
H x B x D in cm	17,6 x 35 x 40	17,6 x 50 x 40	17,6 x 70 x 40
Bestelnr.	**4130**	**4150**	**4170**
	-	-	-

Deuren voor staanders

Deur met uitsparing van helder glas

Deur met uitsparing van helder glas

Artikel	Deur 4R	Deur 4R	Deur 6R	Deur 6R
H x B x D in cm	70,1 x 69,7 x 2	70,1 x 69,7 x 2	105,3 x 69,7 x 2	105,3 x 69,7 x 2
	Bestelnr. zoals afb. / spiegelb.	**Bestelnr. zoals afb. / spiegelb.**	**Bestelnr. zoals afb. / spiegelb.**	**Bestelnr. zoals afb. / spiegelb.**
Bestelnr.	**42741 / 42742**	**43741 / 43742**	**42761 / 42762**	**43761 / 43762**
	-	-	-	-

Nisachterwanden

N.B.:
De uitvoeringen natuurlijk eiken en kernnoten zijn natuurlijk eiken- en kernnoten-replica's.

voor 31,9 cm hoog tussenschot

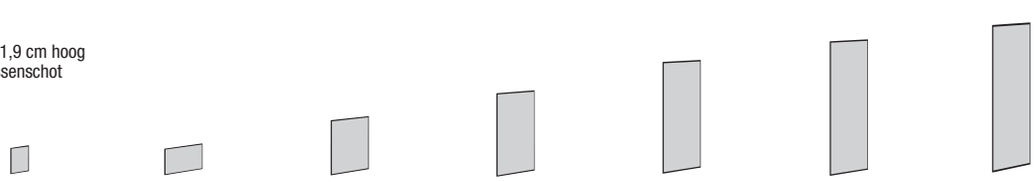

Artikel	Achterwand 2R	Achterwand 2R	Achterwand 4R	Achterwand 6R	Achterwand 8R	Achterwand 10R	Achterwand 12R
H x B x D in cm	31,5 x 31,2 x 1,1	31,5 x 66,2 x 1,1	66,7 x 66,2 x 1,1	101,9 x 66,2 x 1,1	137,1 x 66,2 x 1,1	172,3 x 66,2 x 1,1	207,5 x 66,2 x 1,1
Bestelnr.	**4483**	**4482**	**4474**	**4476**	**4478**	**4473**	**4471**
	-	-	-	-	-	-	-

L/R = Deur links/rechts draaiend

Uitvoeringen staanders; houten planken, tussenschot, nisachterwanden voor staanders; wandplanken; gehoekte wandplanken

Lak wit
Lak zand
Lak grijs
Lak zijdegrijs
Natuurlijk eiken
Kernnoten

Uitvoeringen open vak

Lak wit
Lak zand
Lak grijs
Lak zijdegrijs
Lak duifblauw
Lak lemoen
Lak oudroze
Natuurlijk eiken
Kernnoten

made in germany

now! by hülsta time

Uitsluitend voor nisachterwand te plannen

Onder een schuifdeur moeten bij een 136,6 cm breed houten plank tussenschotten doorgaand tot de onderste plank worden ingepland.

N.B.! Vanaf een belasting van 15 kg moeten bij een 136,6 cm breed houten plank tussenschotten doorgaand tot de onderste plank worden ingepland.

Helder glas

	Houten plank	Houten plank	Houten plank	Houten plank	Houten plank	Houten plank	Glasplank	Tussenschot	Tussenschot
	3,3 x 31,6 x 37,9	3,3 x 46,6 x 37,9	3,3 x 66,6 x 37,9	3,3 x 101,6 x 37,9	3,3 x 136,6 x 37,9	3,3 x 66,6 x 35,3	0,6 x 66,6 x 34,8	15,9 x 3,3 x 37,9	31,9 x 3,3 x 37,9
	4463	**4465**	**4464**	**4466**	**4461**	**4460**	**40800**	**4452**	**4402**
	-	-	-	-	-	-	-	-	-

Schuifdeuren incl. rails; onder schuifdeuren moeten bij een 136,6 cm breed houten plank tussenschotten doorgaand tot de onderste plank worden ingepland. Voor de montage van de schuifdeur moet er min. 283 cm (bij 6R schuifdeuren) of 143,1 cm (bij 12R schuifdeur) plaats zijn.

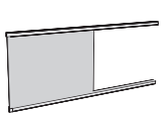

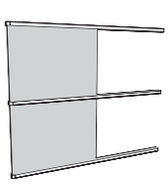

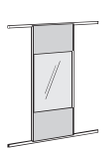

Schuifdeuren met uitsparing van helder glas



	Schuifdeur 6R	2 schuifdeuren 6R	Schuifdeur 8R	Schuifdeur 12R
	105,8 x 139 x 2	214,2 x 139 x 2	140,4 x 69 x 2	210,8 x 69 x 2
	4386	**43813**	**4388**	**4381**
	-	-	-	-

Laden niet in 32 cm diepe hangelementen te plannen.

Te plannen in combinatie met een tussenschot

Te plannen in combinatie met planken en evt. tussenschot; niet in 32 cm diepe hangelementen te plannen

	Laden 2R	Laden 2R	Laden 2R	Open vak
	35,2 x 35 x 40	35,2 x 50 x 40	35,2 x 70 x 40	34,7 x 34,7 x 37,3
	4132	**4152**	**4172**	**4423**
	-	-	-	-

Deur met uitsparing van helder glas

Deur met uitsparing van helder glas

Deur met uitsparing van helder glas

Te plannen in combinatie met een tussenschot

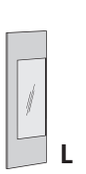

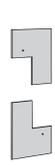

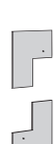

	Deur 8R	Deur 10R	Deur 12R	Gehoekte deur 4R	Gehoekte deur 4R
	140,5 x 69,7 x 2	175,7 x 69,7 x 2	210,9 x 69,7 x 2	70,1 x 69,7 x 2	70,1 x 69,7 x 2
	Bestelnr. zoals afb. / spiegelb.	**Bestelnr. zoals afb. / spiegelb.**	**Bestelnr. zoals afb. / spiegelb.**		
	43781 / 43782	**43701 / 43702**	**43721 / 43722**	**4284**	**4285**
	-	-	-	-	-

Verlichting, schrijf-/werkplek

LED-glaskantverlichting; tussen staanders met glasplanken te plannen; incl. voetschakelaar en voorschakelapparaat.

LED-lichtlijst; tussen staanders met legplanken te plannen; incl. voetschakelaar en voorschakelapparaat.

Schrijf-/werkplek voor montage tussen staanders; incl. omhoog zwenkbare klep met geïntegreerd opbergvak voor kabelmanagement

Meervoudige contactdoos bestaande uit een stopcontact en een dubbele USB-aansluiting; voor montage in het opbergvak van de schrijf-/werkplek

Afstandsbediening voor LED-verlichting: type **3333** -

Deze armatuur bevat ingebouwde LED-lampen van energieklassen A++ tot A. In de armatuur kunnen de lampen niet worden vervangen. 12 V

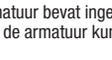

2,9 W

5,1 W

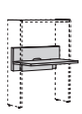

Artikel	LED-glaskantverlichting	LED-lichtlijst	Schrijf-/werkplek	Meervoudige contactdoos
H x B x D in cm	2,9 x 66,4 x 1,4	1,9 x 66,6 x 3,0	39,9 x 101,5 x 62,5	11 x 20 x 9
Bestelnr.	**40810**	**40610**	**4100**	**400**
	-	-	-	-

L/R = Deur links/rechts draaiend

NL

Uitvoeringen romp, dekblad, plateaus

Lak wit
Natuurlijk eiken
Kernnoten

Uitvoeringen front

Lak wit
Natuurlijk eiken
Kernnoten
Lak hoogglans wit
Lak hoogglans zand
Lak hoogglans grijs
Lak hoogglans zijdegrijs

Dekbladen voor elementen zijn absoluut noodzakelijk en moeten apart worden besteld!

Elementen

4 laden | 6 laden | 2 gehoekte deuren; 2 laden | 2 gehoekte deuren; 1 open vak

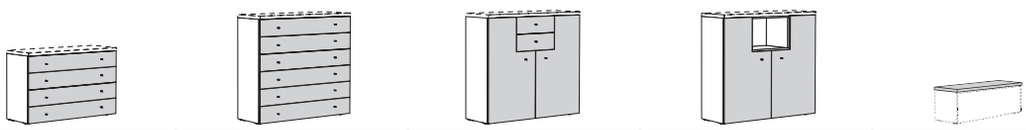

Artikel	Element 4R	Element 6R	Element 6R	Element 6R	Dekblad
H x B x D in cm	70,4 x 120 x 40	105,6 x 120 x 40	105,6 x 120 x 40	105,6 x 120 x 40	3,3 x 120 x 40
Bestelnr.	**4224**	**4226**	**4566**	**4576**	**4001**
	-	-	-	-	-

Hangelementen, accessoires voor hangelementen

1 klep; klepbeslag aan de onderkant | 1 klep klepbeslag aan de bovenkant | 1 klep; klepbeslag aan de onderkant | 1 klep klepbeslag aan de bovenkant | 1 deur met 1 houten plank

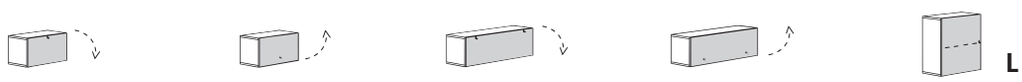

Artikel	Hangelement 2R	Hangelement 2R	Hangelement 2R	Hangelement 2R	Hangelement 4R
H x B x D in cm	35,2 x 70 x 34	35,2 x 70 x 34	35,2 x 120 x 34	35,2 x 120 x 34	70,4 x 70 x 34
					Bestelnr. z. afb. / sp.
Bestelnr.	**45708**	**45709**	**45718**	**45719**	**42841 / 42842**
	-	-	-	-	-

Lowboards

38,6/24,7 cm hoog
(40,4/26,5 cm hoog
incl. 1,8 cm hoge
stelvoetjes)

Lowboards naar keuze ook op plateaus, poten of metalen onderstel te plannen.
Zie hiertoe vooral ook de aanwijzingen op de blz. met de inleiding!

1 klep | 1 klep, 1 open vak | 1 klep; 1 lade

Binnenmaten binnenste (resp. buitenste) vakken (zonder lade):
Hoogte boven/beneden: 17,4/14,0 (resp. 33,4) cm;
breedte: 69,4 (resp. 31,5) cm; diepte: 45,8 cm

IR-repeaterset
voor lowboards:
type **7777** -

Artikel	Lowboard	Lowboard	Lowboard
H x B x D in cm	38,6 x 140 x 50	38,6 x 140 x 50	38,6 x 140 x 50
Bestelnr.	**4530**	**4536**	**4538**
	-	-	-

Plateaus, poten, metalen onderstel voor lowboards

Optionele plateaus voor lowboard

Optionele poten van edelstaal voor lowboard; bij 140 cm brede lowboards worden een set van 2 en een set van 3 poten benodigd, bij 190 cm brede lowboards wordt een set van 6 poten benodigd. Zie voor het plannen van de lowboards op plateaus de aanwijzingen op de blz. met de inleiding!

Set van 2

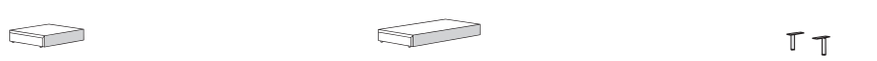

Artikel	Plateau	Plateau	Poten voor lowboard
H x B x D in cm	15 x 70 x 60	15 x 120 x 60	15,2 cm hoog; Ø 4 cm
Bestelnr.	**4071**	**4011**	**45200**
	-	-	-

Sideboards, poten, metalen onderstel voor sideboards

73,7 cm hoog
(75,5 cm hoog
incl. 1,8 cm hoge
stelvoetjes)

Sideboards naar keuze ook op poten of metalen onderstel te plannen.

2 deuren; 1 open vak, 3 laden | 2 schuifdeuren; 4 laden

Artikel	Sideboard	Sideboard	Houten plank voor sideboard
H x B x D in cm	73,7 x 190 x 45	73,7 x 210 x 45	2,0 x 66,6 x 40,0
Bestelnr.	**4330**	**4340**	**4360**
	-	-	-

L/R = Deur links/rechts draaiend

Uitvoeringen staanders; houten planken, tussenschot, nisachterwanden voor staanders; wandplanken; gehoekte wandplanken

Lak wit
Lak zand
Lak grijs
Lak zijdegrijs
Natuurlijk eiken
Kernnoten

Uitvoeringen open vak

Lak wit
Lak zand
Lak grijs
Lak zijdegrijs
Lak duifblauw
Lak lemoen
Lak oudroze
Natuurlijk eiken
Kernnoten

made in germany

now! by hülsta time

Wandplanken, gehoekte wandplanken, verlichting voor gehoekte wandplanken

Montage achteraf is niet mogelijk.

Deze armatuur bevat ingebouwde LED-lampen van energieklassen A++ tot A.
In de armatuur kunnen de lampen niet worden vervangen.
12 V

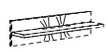

Artikel	Wandplank	Wandplank	Wandplank	Gehoekte wandplank	Gehoekte wandplank	Verlichting geh. wandplank	Verlichting geh. wandplank
H x B x D in cm	3,3 x 70 x 25	3,3 x 120 x 25	3,3 x 140 x 25	30 x 120 x 25	30 x 140 x 25	voor 120 cm breedte; 3,2 W	voor 140 cm breedte; 3,2 W
Bestelnr.	**4370**	**4372**	**4374**	**4383**	**4384**	**40410**	**40510**
	-	-	-	-	-	-	-

1 deur met uitsparing van helder glas en met 1 glasplank

L

1 deur met 1 houten plank

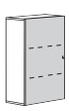

L

1 deur met uitsparing van helder glas en met 2 glasplanken

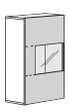

L

	Hangelement 4R	Hangelement 6R	Hangelement 6R	Houten plank	Glasplank
	70,4 x 70 x 34	105,6 x 70 x 34	105,6 x 70 x 34	2,0 x 66,6 x 28	0,6 x 66,6 x 28
	Bestelnr. z. afb. / sp.	**Bestelnr. z. afb. / sp.**	**Bestelnr. z. afb. / sp.**		
	43841 / 43842	**42861 / 42862**	**43861 / 43862**	**4160**	**41800**
	-	-	-	-	-

Lowboards naar keuze ook op plateaus, poten of metalen onderstel te plannen.
Zie hiertoe vooral ook de aanwijzingen op de blz. met de inleiding!

1 klep

Binnenmaten per vak:
hoogte: 19,5 cm; breedte: 61,0 cm; diepte: 45,8 cm

1 klep, 1 open vak

Binnenmaten binnenste (resp. buitenste) vakken (zonder lade):
hoogte boven/beneden: 17,4/14,0 (resp. 33,4) cm;
breedte: 69,4 (resp. 56,5) cm; diepte: 45,8 cm

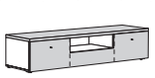

1 klep; 1 lade

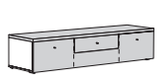

	Lowboard	Lowboard	Lowboard
	24,7 x 190 x 50	38,6 x 190 x 50	38,6 x 190 x 50
	4510	**4539**	**4540**
	-	-	-

Optionele poten van edelstaal voor lowboard; bij 140 cm brede lowboards worden een set van 2 en een set van 3 poten benodigd, bij 190 cm brede lowboards wordt een set van 6 poten benodigd. Zie voor het plannen van de lowboards op plateaus de aanwijzingen op de blz. met de inleiding!

Optioneel metalen onderstel in edelstaaloptiek voor lowboard

Set van 3

Set van 6

	Poten voor lowboard	Poten voor lowboard	Metalen onderstellen voor lowboards	Metalen onderstellen voor lowboards
	15,2 cm hoog; Ø 4 cm	15,2 cm hoog; Ø 4 cm	15 x 138 x 50	15 x 188 x 50
	43200	**46200**	**44140**	**44190**
	-	-	-	-

Optionele poten van edelstaal voor sideboard

Optioneel metalen onderstel in edelstaaloptiek voor sideboard

Set van 6

	Poten voor sideboard	Metalen onderstellen voor sideboards	Metalen onderstellen voor sideboards
	15,2 cm hoog; Ø 4 cm	15 x 188 x 45	15 x 208 x 45
	46200	**45190**	**45210**
	-	-	-

L/R = Deur links/rechts draaiend

Combinatiemogelijkheden

Schetsblad voor het now! time-programma

made in germany

A.u.b. ongeliniëerd papier gebruiken en dit vastzetten m.b.v. bijvoorbeeld paperclips.

Checklist

1.) Komen **tekening en bestelling** met elkaar overeen? Passen de **afmetingen** en de **tekening** bij de artikel-nrs.? Zijn de **artikel-nrs.** correct in de tekening overgenomen? Is de **draairichting** van de deuren herkenbaar?
2.) Zijn alle **artikel-nrs.** correct? Hebt u **prijs en artikel-nr.** eventueel verwisseld?
3.) Bij een combinatie van **hout-, lak- en hoogglanslak-uitvoeringen:** is duidelijk herkenbaar welk type in welke uitvoering geleverd dient te worden?
4.) Is herkenbaar of de elementen als **hang-** resp. **sokkelelement** toegepast worden?
5.) Zijn **accessoires** zoals bijv. lampen enz. in de tekening aangegeven?
6.) Is dit een **nalevering?** Indien ja, wanneer vond de **eerste levering** plaats? Indien mogelijk een tekening bijvoegen, waarin de bestaande en nieuwe elementen afgebeeld zijn.

A.u.b. ook de planningsaanwijzingen op de blz. met de inleiding in acht nemen!

Berekening van de totale breedtemaat bij combinaties met staanders:
De tabel toont alle breedtematen tot 315 cm (grotere breedtematen telkens plus 35 cm). Deze breedtematen baseren op de dikte van een staander + de breedte van een boekenplank. Voor de berekening van de totale breedtemaat dient de dikte 3,3 cm van de eindstaander bijgeteld te worden!

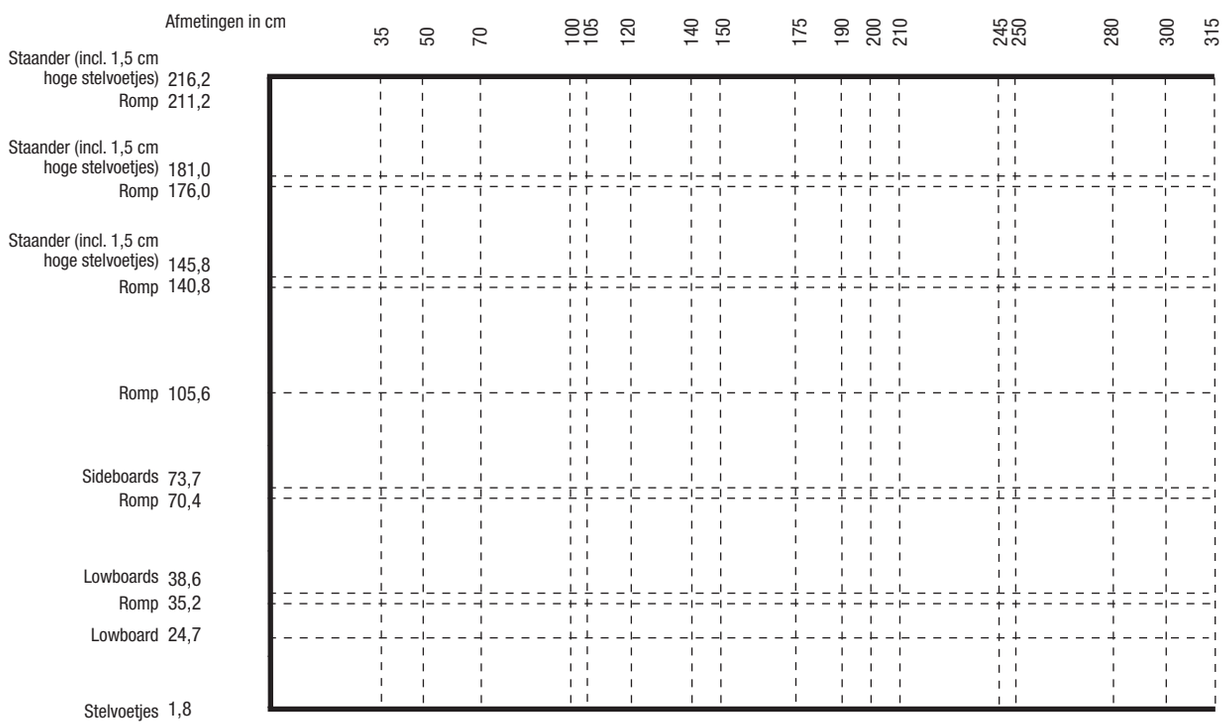

Plattegrond **Schaal 1 : 25**

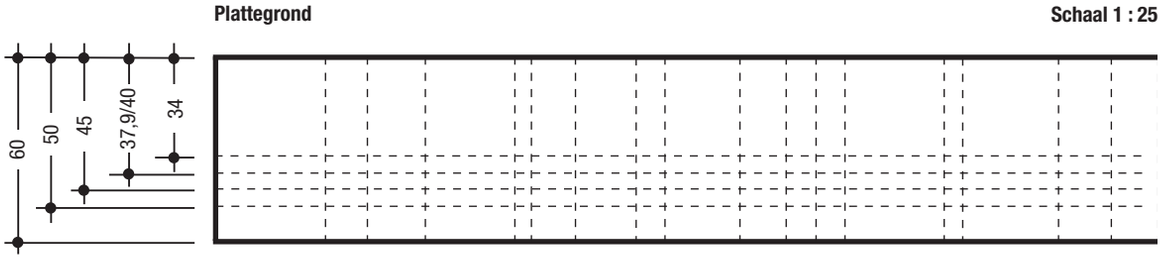

N.B.!
Vergeet u niet bij elke order die u indient de volgende gegevens te vermelden. U voorkomt daarmee tijdrovende navraag en eventuele vertraging van de levering.

Uitvoering(en)	Opdrachtgever	Datum	Commissie

Belangrijke aanwijzingen voor het plannen van verlichtingen

Bij alle now!-programma's mogen met de hand aan/uit te schakelen verlichtingen uitsluitend **op meubelen** (zoals bijv. de LED-opbouwlamp voor kleerkasten) of **in open vakken, open elementrompen en achter fronten van helder glas resp. achter fronten met een uitsparing van helder glas** (zoals bijv. de lichtlijst met LED-verlichting) worden geplaatst. **Het plannen van verlichtingen achter niet doorzichtige fronten (zoals bijv. houten, lak- en hoogglansfronten of volledig aan de achterkant gelakte glasfronten) is niet mogelijk.**

Afstandsbedieningset

Radio-afstandsbedienings-set

Standaard geschiedt de aan- en uitschakeling d.m.v. een aan de buitenkant van het meubel geplaatste voetschakelaar. Als alternatief is echter, tegen meerprijs, ook een radio-afstandsbediening mogelijk. De radio-afstandsbediening bestaat uit een zender en een ontvanger. Indien er op basis van de meubelplanning meerdere ontvangers nodig zijn, worden deze samen met de bijbehorende kabels vanuit de fabriek meegeleverd (zonder meerprijs). Bij gebruik van een radio-afstandsbediening vervalt de voetschakelaar.

De radio-afstandsbedienings-set bestaat uit:
- 1 zender
- 1 ontvanger

Artikel	Afstandsbediening
	Set voor LED-lampen
Bestelnr.	**3333**
	-

IR-repeaterset

IR-repeaterset

Infrarood signaalrepeaterset voor de besturing van achter houten/hoogglansfronten geplaatste media-apparatuur. Met een set is het mogelijk een willekeurig aantal apparaten in een vak te besturen. In acht genomen dient te worden:

- Minstens 4 cm afstand van de apparatuur tot het front
- Per vak is een set nodig
- De zender moet vlak bij het ontvangeroog van het media-apparaat worden geplaatst
- Hoogfrequentie-signalen kunnen niet worden doorgestuurd

De IR-repeaterset bestaat uit:
- 1 ontvangeroog (Ø 3,0 cm) incl. standaard (4,2 x 5,5 x 3,0 cm)
- 1 elektrische zender
- 1 stekker EVG 12 V
- Kabelklemmen

Artikel	IR-repeaterset
	voor lowboards (1 set per vak)
Bestelnr.	**7777**
	-

Snoeruitsparing-montageset

Snoeruitsparing-montageset

Snoeruitsparing-montageset voor het zelf aanbrengen van snoeruitsparingen in dekbladen, rompen, tussenschotten en achterwanden in hout-/lak-/lak-hoogglansuitvoeringen. De snoeruitsparing-boor kan worden gebruikt met alle standaard boormachines.

De snoeruitsparing-montageset bestaat uit:
- 1 snoeruitsparing-boor (Ø 60 mm)
- 3x snoeruitsparing type K3 (aluminiumkleurig)

Let op de informatie en instructies in de montagehandleiding!

Artikel	Snoeruitsparing-montageset
Bestelnr.	**1111**
	-

Maatoverzicht flatscreenformaten

Maatoverzicht flatscreenformaten

Deze schematische weergaven geven een richtwaarde voor hoe hoog en breed flatscreens met verschillende diagonalen zijn. De hieronder weergegeven maten zijn richtwaarden en variëren van fabrikant tot fabrikant.

Aan de hand van deze afmetingen kunt u ongeveer inschatten hoe breed bijv. een lowboard moet zijn, zodat de flatscreen aan de zijkanten niet uitsteekt.

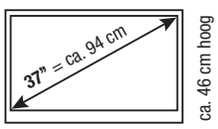

ca. 46 cm hoog

ca. 80 cm breed

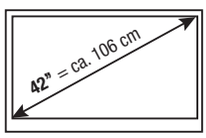

ca. 51 cm hoog

ca. 91 cm breed

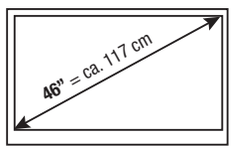

ca. 57 cm hoog

ca. 102 cm breed

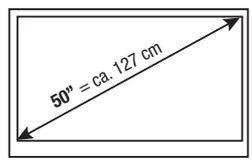

ca. 62 cm hoog

ca. 110 cm breed

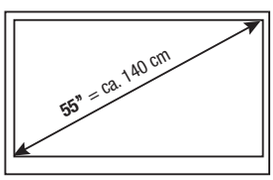

ca. 68 cm hoog

ca. 121 cm breed

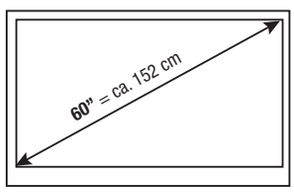

ca. 74 cm hoog

ca. 132 cm breed

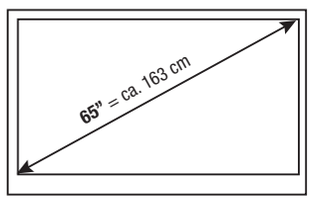

ca. 80 cm hoog

ca. 138 cm breed

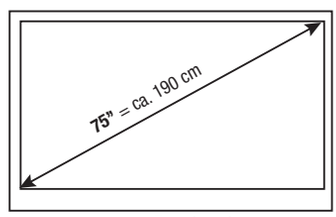

ca. 85 cm hoog

ca. 147 cm breed

Klepaanslag

Klepaanslag

Indien er in de typelijst niets anders wordt vermeld resp. afgebeeld, hebben alle elementen met klep de klepaanslag aan de onderzijde.

NL

Wandbevestiging

Belangrijke informatie:
De wandbevestiging van meubelen dient uitsluitend door vakbekwame/geschoolde meubelmonteurs te worden uitgevoerd. Voor bijna alle elementen wordt door hülsta materiaal voor de wandbevestiging meegeleverd. Om veiligheids- en constructieredenen dient u dan ook van dit materiaal gebruik te maken. Het door hülsta meegeleverde bevestigingsmateriaal (pluggen, schroeven) is uitsluitend geschikt voor het bevestigen van elementen aan beton van sterkteklasse C12/15.

Voor andere bouwstoffen (zie volgende blz.) bieden wij u als bestelartikel een montagemortelset aan. Houdt u er a.u.b. rekening mee dat ook deze montagemortelset alleen geschikt is voor de in de bouwstoffentabel genoemde bouwstoffen. I.g.v. afwijkende wandkwaliteiten (bijv. gipskarton- of lichtbouwwanden) moeten andere, in overeenstemming met de belasting zijnde bevestigingsmaterialen, in regie van de klant zelf, worden gebruikt. Houdt u er a.u.b. ook rekening mee dat bij een onvakkenige bevestiging van meubelen aan de wand het risico bestaat dat deze kunnen neervallen resp. kunnen omkantelen – vooral bij gebruik van door de klant zelf aangeschafte, alternatieve bevestigingsmaterialen.

Vanwege de bovenstaande beschrijving is het absoluut noodzakelijk voor het sluiten van het koopcontract naar kwaliteit van de wand te vragen.

Verdere informatie:
Worden 2 tot 8 Raster (aanbouw-) elementen als hangelement gepland dan mag de max. belasting van 40 kg per element om statische redenen niet worden overschreden!

Hangelementen mogen uitsluitend aan beton of metselwerk worden gemonteerd. Gipsplaten en lichtbouwwanden zijn daarvoor niet geschikt.

Worden (aanbouw-) elementen op elkaar gestapeld, dan is voor elk gestapeld element een hangbeslag vereist.

Bij uw planning a.u.b. rekening houden met 2 cm ruimte aan de bovenkant om de elementen te kunnen ophangen.

Max. belastingen

Max. belastingen
Max. belasting van houten planken en glasplanken (tot 70,5 cm breedte) en laden: 25 kg

Max. belasting van houten planken en glasplanken (tussen 70,5 en 105,7 cm breedte): 15 kg

Max. belasting van houten planken en glasplanken (vanaf 105,7 cm breedte): 10 kg

Max. belasting van dekbladen: 35 kg per strekkende meter i.g.v. vloerelementen.

Zie bovendien de eventueel aangegeven max. belasting bij de afzonderlijke elementen binnenin de typelijst!

Belangrijke informatie

Wandkwaliteit / montagehandleiding

N.B.:
De wandkwaliteit dient vóór de verkoopovereenkomst per se worden geklaard en moet vóór montage zorgvuldig door een vakman worden gecontroleerd. De montage mag uitsluitend door een vakman met zorgvuldige in achtneming van de montagehandleiding worden uitgevoerd.

De door hülsta als standaardset bijgevoegde kunststofpluggen zijn uitsluitend geschikt voor beton ≥ C12/15, indien de wandkwaliteit en de druksterkte als in onderstaande tabel zijn. In ieder geval is een montage aan lichtbouwwanden uitgesloten.

Bovendien bieden wij voor de onderstaande metselwerkstoffen een bevestigingsset met montagemortel aan (zie montagemortelset hieronder). Ook in die gevallen dient de montage door een vakman met zorgvuldige in achtneming van de montagehandleiding te worden uitgevoerd. De druksterktes mogen in geen geval lager zijn dan onderstaand aangegeven.

Bouwstoffentabel
met beschrijving van de sets die voor de volgende soorten metselwerk moeten worden gebruikt:

Standaardset	**Montagemortelset** uitsluitend geschikt voor onderstaande bouwstoffen!	
Beton C12/15 Druksterkte ≥ 15 N/mm² 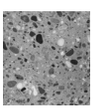	Volle baksteen Mz 12 Druksterkte ≥ 12 N/mm²	 Volle steen van lichtbeton V2 Druksterkte ≥ 2 N/mm²
	Volle kalkzandsteen KS 12 Druksterkte ≥ 12 N/mm²	Holle bloksteen van lichtbeton Hbl 2 Druksterkte ≥ 2 N/mm²
	Gatenkalkzandsteen KSL 12 Druksterkte ≥ 12 N/mm²	Gasbeton PP2 Druksterkte ≥ 2 N/mm²
	 Hogegatenbaksteen HLz 12 Druksterkte ≥ 12 N/mm² Dichtheid ≥ 1,0 kg/dm³	

In alle andere gevallen moet per se een andere, passende bevestiging door een vakmonteur worden gekozen. Voor het vakkundig kiezen van een ander type bevestiging stelt hülsta zich uitdrukkelijk niet aansprakelijk! Houdt u er a.u.b. ook rekening mee dat bij een onvakkundige bevestiging van meubelen aan de wand het risico bestaat dat deze van de wand kunnen vallen resp. kunnen omkantelen – vooral bij gebruik van door de klant zelf aangeschafte, alternatieve bevestigingsmaterialen. Normaal bent u als meubelhandelaar/vakmonteur verantwoordelijk voor de vakkundige wandbevestiging.

Bevestigingssets

Aanduidingen bij de tekeningen in de typelijst / montageaanwijzingen voor hangelementen
Het merendeel van de meubelen heeft twee wandbevestigingspunten (= aantal draagplaten), indien deze als hangelementen worden gepland. Dit wordt niet expliciet in de typelijst vermeld. Bij een afwijkend aantal wandbevestigingspunten (= draagplaten), wordt dit bij de tekeningen in de typelijst met cijfers in zwarte velden aangeduid. Elke draagplaat benodigd vier bevestigingsschroeven.

3 = 3 draagplaten
4 = 4 draagplaten enz.

Eén **montagemortelset** is voldoende voor tot max. 3 draagplaten of 4 hangstaanders.

Belangrijke informatie: Al naar gelang de wandkwaliteit (zie boven afgebeelde metselwerkstoffen) moet de montage m.b.v. de speciale montagemortelset en een in de handel gangbare injectiepistool worden uitgevoerd – hetgeen overigens een vereiste is voor een veilige en schone montage.

Standaardset
De standaardset bestaat uit 4 kunststofpluggen en 4 bevestigingsschroeven en is voldoende voor 1 draagplaat. De standaardsets bevinden zich overeenkomstig het aantal draagplaten in de beslagdelendoos.

Montagemortelset voor tot max. 3 draagplaten bestaande uit:

9x injectiezeefhulzen
9x inschroefhulzen
1x injectiecartouche
2x statische mengers
1x montagehandleiding

A.u.b. de bevestigingsschroeven uit de standaardset gebruiken (worden kosteloos meegeleverd).

Bestelvoorbeeld:

- Het aantal draagplaten van alle geplande elementen optellen
- De som door „3“ delen
- De uitkomst naar boven afronden

= Het aantal benodigde montagemortelsets

5555

-

now! time

Stand: NL 1. 2021

Ontwerp en concept wettelijk beschermd, vergissingen voorbehouden, constructie-,
kleur- en materiaalveranderingen in het kader van technische vooruitgang voorbehouden.
© Copyright by hülsta · Imprimé en Allemagne · Printed in Germany

NL: hülsta-werke · Postfach 1212 · D-48693 Stadtlohn
B: hülsta-Belgium NV · Veste 19 · 1932 Sint-Stevens-Woluwe

hülsta-werke · Karl-Hüls-Str. 1 · D-48703 Stadtlohn
Tel. +49 (0) 2563 / 86-0 · Fax +49 (0) 2563 / 86-1000
www.now.huelsta.com

now!
by hülsta