now! by hülsta

to go

1/21

NL

www.now.huelsta.com

made in germany

NL

now! to go

Kast, sideboard, secretaire, nachtkastje, woonwand, kunstzinnige installatie – met now! to go krijg je alles. Gewoon zo, om mee te nemen. Makkelijker kan niet: je plant vooraf of je beslist pas tijdens het plaatsen hoe now! to go eruit gaat zien. Uit tweeërlei elementen – open en gesloten, in puurwitte hoogglanslak of leigrijs met natuurlijk eiken – ontstaan allerhande meubels, die jij bedenkt. Wij presenteren hier alleen een paar mogelijkheden.

Planningsaanwijzingen

Uitvoeringsoverzichten

Uitvoeringen variant 1

Romp
Sneeuwwit

Front
Lak hoogglans puurwit

Uitvoeringen variant 2

Romp
Leigrijs

Front
Natuurlijk eiken (fineer)

Box klein, open

Romp in sneeuwwit (variant 1)
of leigrijs (variant 2)

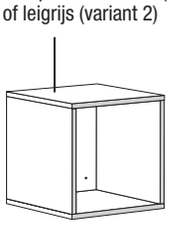

Box klein, gesloten

Romp in sneeuwwit en front in lak hoogglans puurwit (variant 1)
of romp in leigrijs en front in natuurlijk eiken (variant 2)

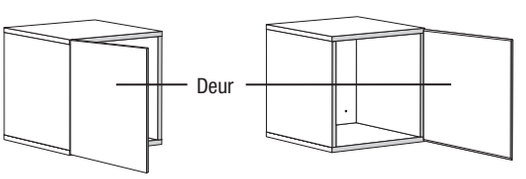

N.B.:
Deuraanslag (links of rechts) kan bij montage vrij worden gekozen

Box groot, open

Romp in sneeuwwit (variant 1)
of leigrijs (variant 2)

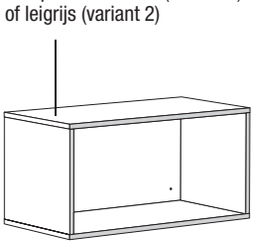

Box groot, gesloten

Romp in sneeuwwit en front in lak hoogglans puurwit (variant 1)
of romp in leigrijs en front in natuurlijk eiken (variant 2)

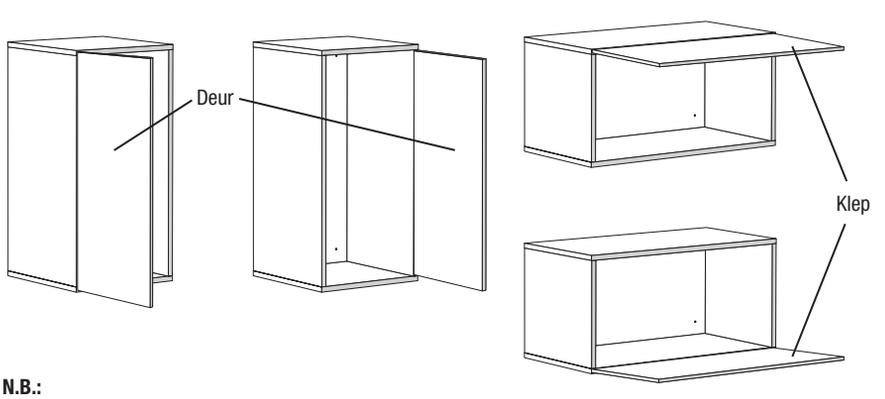

N.B.:
Deuraanslag (links of rechts) bij verticale montage of klepaanslag
(boven- of onderzijde) bij horizontale montage kan vrij worden gekozen

- Alle fronten met gedempte sluiting
- Reeds sinds 1996 dragen al onze kastmeubelen en lattenbodems het aan strenge criteria gebonden keurmerk “Blauwe engel, want emissiearm” dat producten onderscheidt, die weinig schadelijke stoffen bevatten en het milieu ontzien.
- **N.B.:** Omdat orders automatisch worden ingelezen, moet altijd het juiste typenummer van het gewenste meubel worden vermeld. Let hier a.u.b. op tijdens het bestelproces!

N.B.:
Omdat orders automatisch worden verwerkt, moet in ieder geval het correcte typenummer van het gewenste meubel in de order vermeld worden. Hier bij de bestelling goed op letten!

made in germany

Voorbeeldcombinaties

Als alternatief voor het individueel samenstellen, bestaat de mogelijkheid uit voorbeeldcombinaties te kiezen. Deze vergemakkelijken het samenstellen van een combinatie.

Voorbeeldcombinatie

met 2 boxen

bestaande uit:
1x box klein, open
1x box klein, gesloten

Toepassingsvoorbeelden

1



2

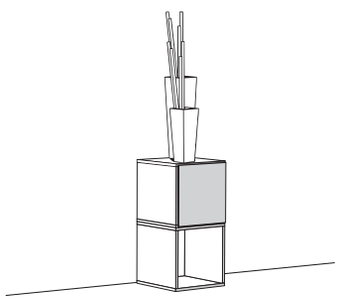

3



4

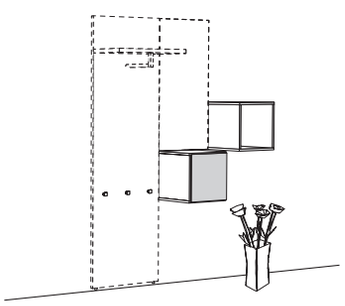

5

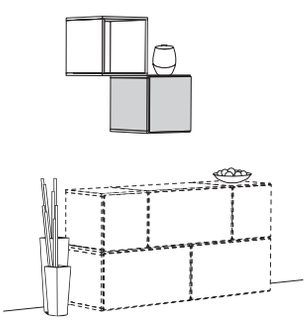

6

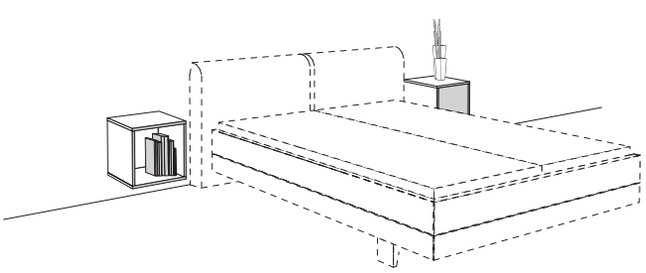

Artikel	Voorbeeldcombinatie	
	Bestelnr.	
Romp sneeuwwit / front lak hoogglans puurwit	982023	-
Romp leigrijs / front natuurlijk eiken	982026	-

NL

Uitvoeringen variant 1	Uitvoeringen variant 2
Romp Sneeuwwit **Front** Lak hoogglans puurwit	**Romp** Leigrijs **Front** Natuurlijk eiken (fineer)

Voorbeeldcombinaties

Als alternatief voor het individueel samenstellen, bestaat de mogelijkheid uit voorbeeldcombinaties te kiezen. Deze vergemakkelijken het samenstellen van een combinatie.

Voorbeeldcombinatie

met 2 boxen

bestaande uit:
1x box klein, open
1x box groot, gesloten

Toepassingsvoorbeelden

1

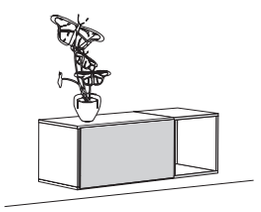

2



3

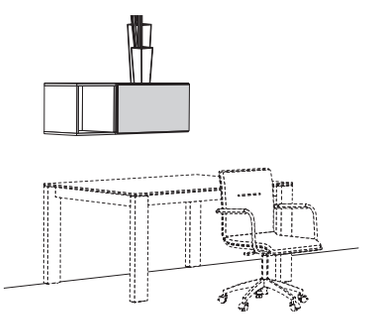

4



5

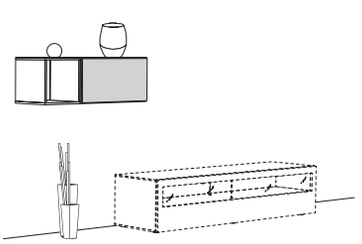

6

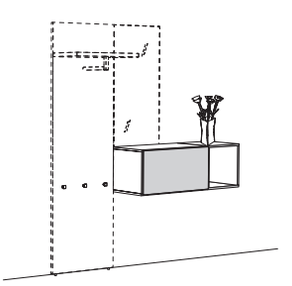

Artikel	Voorbeeldcombinatie	
	Bestelnr.	
Romp sneeuwwit / front lak hoogglans puurwit	982013	-
Romp leigrijs / front natuurlijk eiken	982016	-

N.B.:
Omdat orders automatisch worden verwerkt, moet in ieder geval het correcte typenummer van het gewenste meubel in de order vermeld worden. Hier bij de bestelling goed op letten!

made in germany

Voorbeeldcombinaties

Als alternatief voor het individueel samenstellen, bestaat de mogelijkheid uit voorbeeldcombinaties te kiezen. Deze vergemakkelijken het samenstellen van een combinatie.

Voorbeeldcombinatie

met 5 boxen

bestaande uit:
2x box klein, open
3x box groot, gesloten

Toepassingsvoorbeelden

1

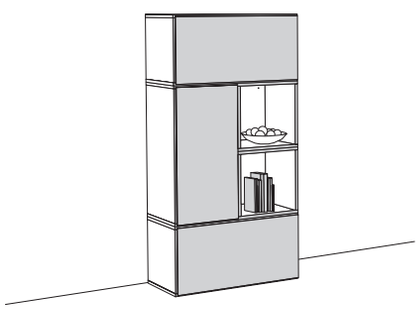

2



3

4

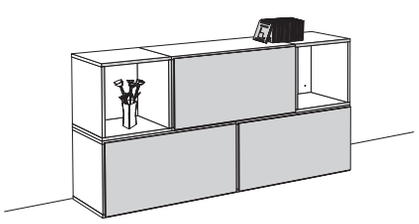

5

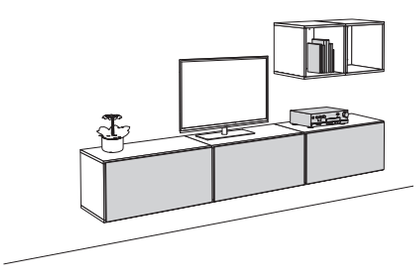

6

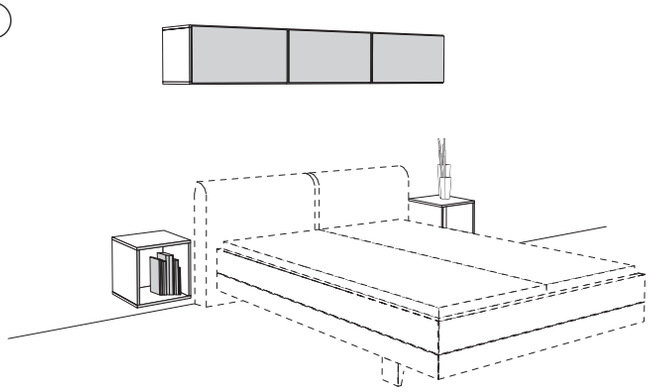

Artikel	Voorbeeldcombinatie	
	Bestelnr.	
Romp sneeuwwit / front lak hoogglans puurwit	985023	-
Romp leigrijs / front natuurlijk eiken	985026	-

NL

Uitvoeringen variant 1	Uitvoeringen variant 2
Romp Sneeuwwit **Front** Lak hoogglans puurwit	**Romp** Leigrijs **Front** Natuurlijk eiken (fineer)

Voorbeeldcombinaties

Als alternatief voor het individueel samenstellen, bestaat de mogelijkheid uit voorbeeldcombinaties te kiezen. Deze vergemakkelijken het samenstellen van een combinatie.

Voorbeeldcombinatie

met 5 boxen

bestaande uit:
1x box klein, open
1x box klein, gesloten
1x box groot, open
2x box groot, gesloten

Toepassingsvoorbeelden

1

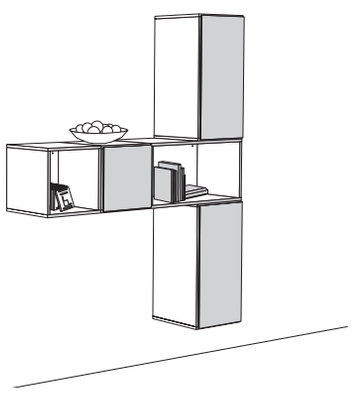

2



3

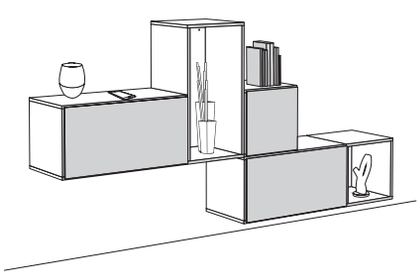

4



5

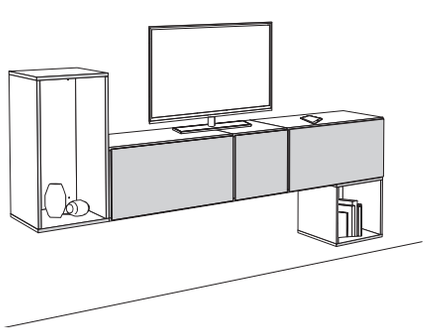

6

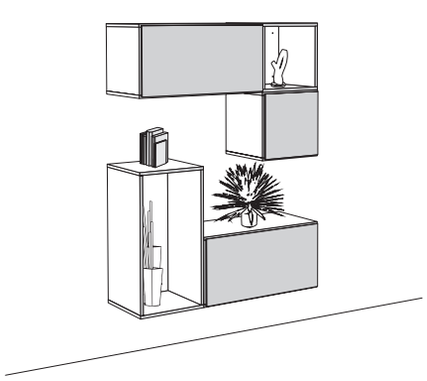

Artikel	Voorbeeldcombinatie	
	Bestelnr.	
Romp sneeuwwit / front lak hoogglans puurwit	985033	-
Romp leigrijs / front natuurlijk eiken	985036	-

N.B.:
Omdat orders automatisch worden verwerkt, moet in ieder geval het correcte typenummer van het gewenste meubel in de order vermeld worden. Hier bij de bestelling goed op letten!

Voorbeeldcombinaties

Als alternatief voor het individueel samenstellen, bestaat de mogelijkheid uit voorbeeldcombinaties te kiezen. Deze vergemakkelijken het samenstellen van een combinatie.

Voorbeeldcombinatie

met 5 boxen

bestaande uit:
2x box klein, gesloten
3x box groot, gesloten

Toepassingsvoorbeelden

1

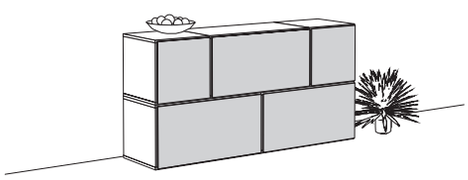

2



3



4

5

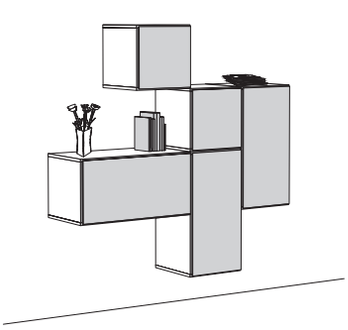

6

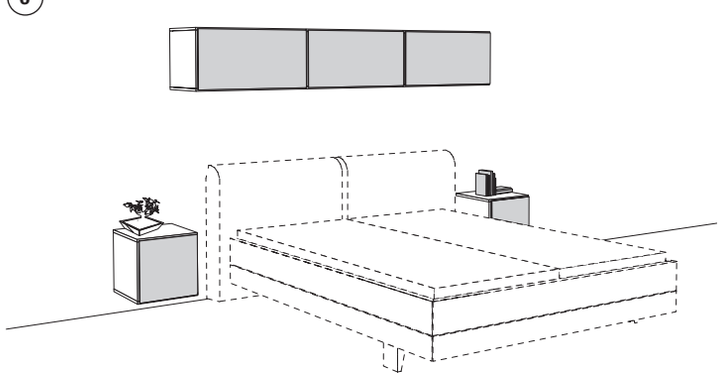

Artikel	Voorbeeldcombinatie	
	Bestelnr.	
Romp sneeuwwit / front lak hoogglans puurwit	985013	-
Romp leigrijs / front natuurlijk eiken	985016	-

NL

Uitvoeringen variant 1	Uitvoeringen variant 2
Romp Sneeuwwit **Front** Lak hoogglans puurwit	**Romp** Leigrijs **Front** Natuurlijk eiken (fineer)

Voorbeeldcombinaties

Als alternatief voor het individueel samenstellen, bestaat de mogelijkheid uit voorbeeldcombinaties te kiezen. Deze vergemakkelijken het samenstellen van een combinatie.

Voorbeeldcombinatie

met 7 boxen

bestaande uit:
1x box klein, open
1x box klein, gesloten
2x box groot, open
3x box groot, gesloten

Toepassingsvoorbeelden

1

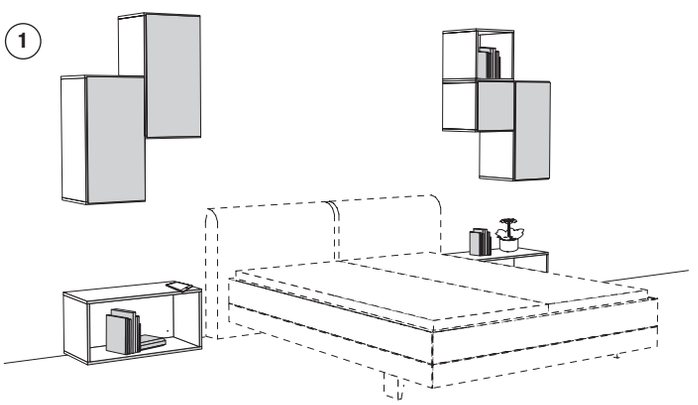

2

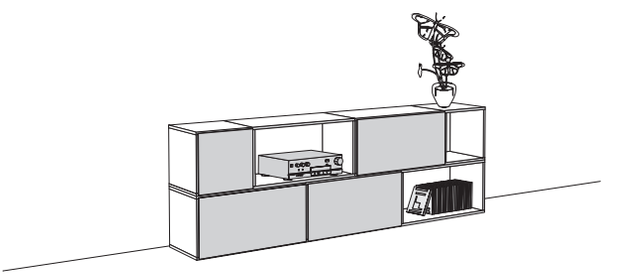

3

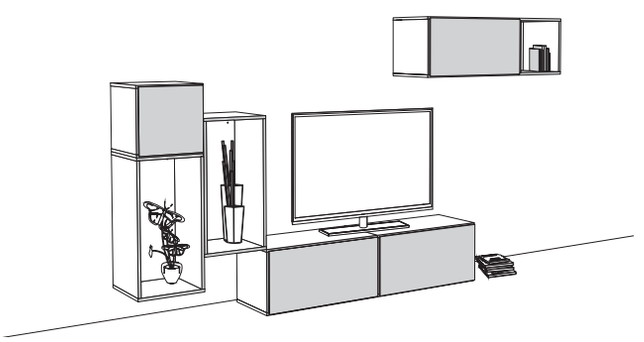

4

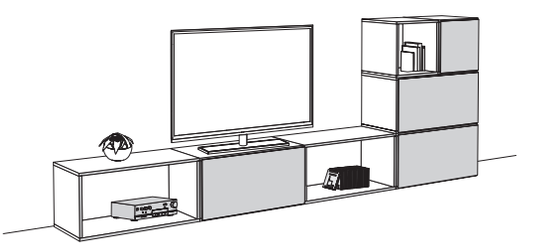

5



6

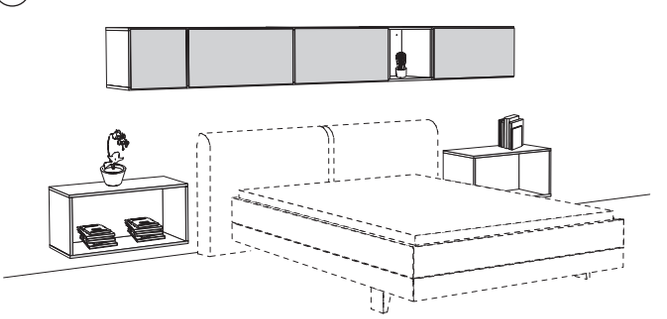

Artikel	Voorbeeldcombinatie	
	Bestelnr.	
Romp sneeuwwit / front lak hoogglans puurwit	987023	-
Romp leigrijs / front natuurlijk eiken	987026	-

N.B.:
Omdat orders automatisch worden verwerkt, moet in ieder geval het correcte typenummer van het gewenste meubel in de order vermeld worden. Hier bij de bestelling goed op letten!

made in germany

Voorbeeldcombinaties

Als alternatief voor het individueel samenstellen, bestaat de mogelijkheid uit voorbeeldcombinaties te kiezen. Deze vergemakkelijken het samenstellen van een combinatie.

Voorbeeldcombinatie

met 7 boxen

bestaande uit:
1x box klein, open
1x box klein, gesloten
1x box groot, open
4x box groot, gesloten

Toepassingsvoorbeelden

1

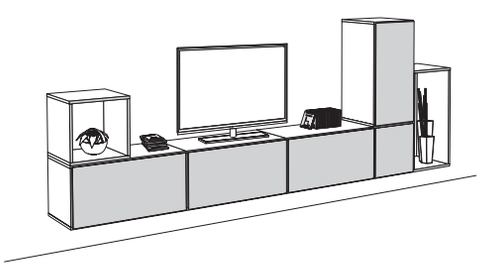

2

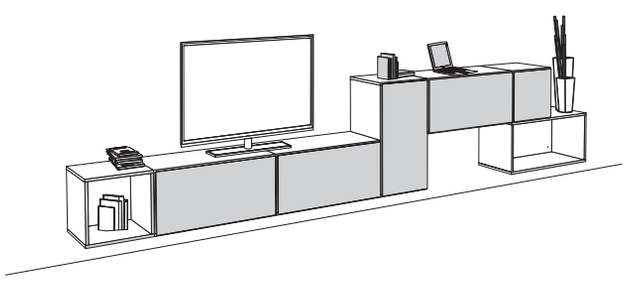

3

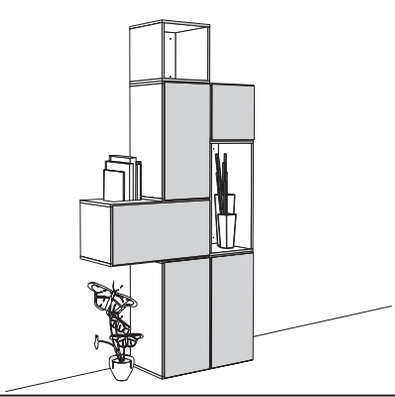

4



5

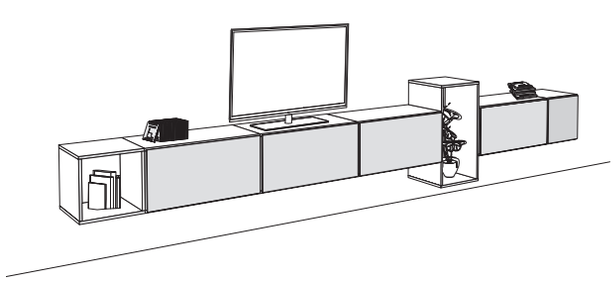

6

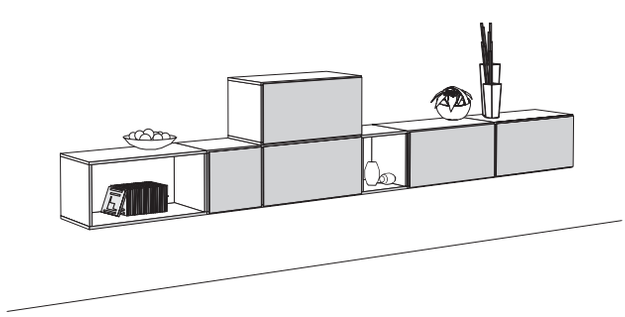

Artikel	Voorbeeldcombinatie	
	Bestelnr.	
Romp sneeuwwit / front lak hoogglans puurwit	987033	-
Romp leigrijs / front natuurlijk eiken	987036	-

NL

Uitvoeringen variant 1	Uitvoeringen variant 2
Romp Sneeuwwit **Front** Lak hoogglans puurwit	**Romp** Leigrijs **Front** Natuurlijk eiken (fineer)

Voorbeeldcombinaties

Als alternatief voor het individueel samenstellen, bestaat de mogelijkheid uit voorbeeldcombinaties te kiezen. Deze vergemakkelijken het samenstellen van een combinatie.

Voorbeeldcombinatie

met 7 boxen

bestaande uit:
2x box klein, gesloten
5x box groot, gesloten

Toepassingsvoorbeelden

1

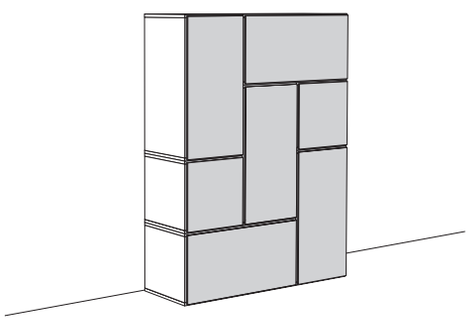

2

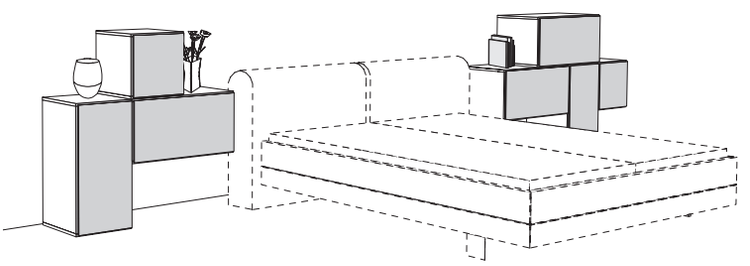

3



4

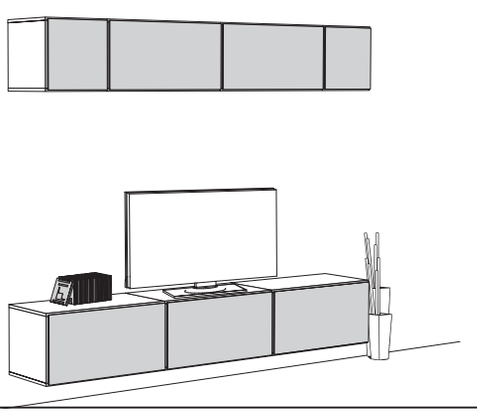

5

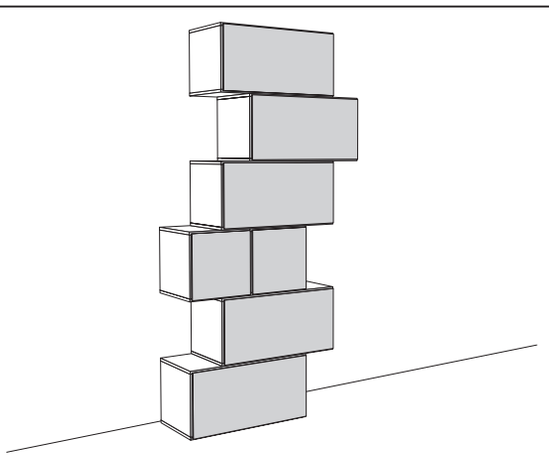

6

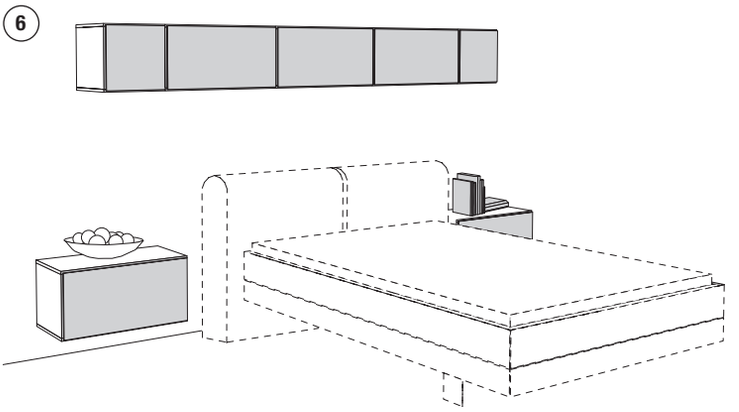

Artikel	Voorbeeldcombinatie	
	Bestelnr.	
Romp sneeuwwit / front lak hoogglans puurwit	987013	-
Romp leigrijs / front natuurlijk eiken	987016	-

N.B.:
Omdat orders automatisch worden verwerkt, moet in ieder geval het correcte typenummer van het gewenste meubel in de order vermeld worden. Hier bij de bestelling goed op letten!

Box klein

Front als draaideur, naar keuze aanslag links of rechts

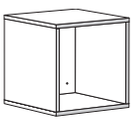

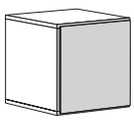

Artikel	Box klein, open		Box klein, gesloten	
H x B x D in cm	37,5 x 37,5 x 37,5		37,5 x 37,5 x 39,2	
	Bestelnr.		**Bestelnr.**	
Romp sneeuwwit / front lak hoogglans puurwit	**7033**	-	**7133**	-
Romp leigrijs / front natuurlijk eiken	**7036**	-	**7136**	-

Box groot

Front als draaideur, naar keuze aanslag links of rechts (bij verticale montage; zoals in afbeelding 1) of als klep, naar keuze aanslag aan boven- of onderzijde (bij horizontale montage; zoals in afbeelding 2) vrij te kiezen

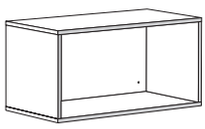

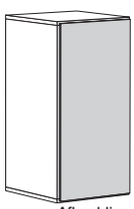

Afbeelding 1

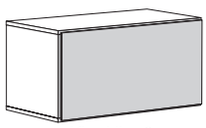

Afbeelding 2

Artikel	Box groot, open		Box groot, gesloten	
H x B x D in cm	75 x 37,5 x 37,5		75 x 37,5 x 39,2	
	Bestelnr.		**Bestelnr.**	
Romp sneeuwwit / front lak hoogglans puurwit	**7073**	-	**7173**	-
Romp leigrijs / front natuurlijk eiken	**7076**	-	**7176**	-

Legplank

Inplanbaar in grote boxen, wanneer **verticaal** gemonteerd

Artikel	Legplank	
H x B x D in cm	1,6 x 34,3 x 35,7	
	Bestelnr.	
sneeuwwit	**7043**	-
leigrijs	**7046**	-

Wandbevestiging

Belangrijke informatie:
De wandbevestiging van meubelen dient uitsluitend door vakbekwame/geschoolde meubelmonteurs te worden uitgevoerd. Voor bijna alle elementen wordt door hülsta materiaal voor de wandbevestiging meegeleverd. Om veiligheids- en constructieredenen dient u dan ook van dit materiaal gebruik te maken. Het door hülsta meegeleverde bevestigingsmateriaal (pluggen, schroeven) is uitsluitend geschikt voor het bevestigen van elementen aan beton van sterkteklasse C12/15.

Voor andere bouwstoffen (zie volgende blz.) bieden wij u als bestelartikel een montagemortelset aan. Houdt u er a.u.b. rekening mee dat ook deze montagemortelset alleen geschikt is voor de in de bouwstoffentabel genoemde bouwstoffen. I.g.v. afwijkende wandkwaliteiten (bijv. gipskarton- of lichtbouwwanden) moeten andere, in overeenstemming met de belasting zijnde bevestigingsmaterialen, in regie van de klant zelf, worden gebruikt. Houdt u er a.u.b. ook rekening mee dat bij een onvakkenige bevestiging van meubelen aan de wand het risico bestaat dat deze kunnen neervallen resp. kunnen omkantelen – vooral bij gebruik van door de klant zelf aangeschafte, alternatieve bevestigingsmaterialen.

Vanwege de bovenstaande beschrijving is het absoluut noodzakelijk voor het sluiten van het koopcontract naar kwaliteit van de wand te vragen.

Verdere informatie:
De hangelementen mogen uitsluitend worden gemonteerd aan vaste muren van steen of beton. Gips- en lichtbouwwanden zijn hiervoor niet geschikt.

Max. belastingen

Max. belasting
Max. belasting per element: 15 kg

Snoeruitsparing-montageset

Snoeruitsparing-montageset
Snoeruitsparing-montageset voor het zelf aanbrengen van snoeruitsparingen in dekbladen, rompen, tussenschotten en achterwanden in hout-/lak-/lak-hoogglansuitvoeringen. De snoeruitsparing-boor kan worden gebruikt met alle standaard boormachines.

De snoeruitsparing-montageset bestaat uit:
- 1 snoeruitsparing-boor (Ø 60 mm)
- 3x snoeruitsparing type K3 (aluminiumkleurig)

Let op de informatie en instructies in de montagehandleiding!

Artikel	Snoeruitsparing-montageset
Bestelnr.	1111
	-

Belangrijke informatie

Wandkwaliteit / montagehandleiding

N.B.:
De wandkwaliteit dient vóór de verkoopovereenkomst per se worden geklaard en moet vóór montage zorgvuldig door een vakman worden gecontroleerd. De montage mag uitsluitend door een vakman met zorgvuldige in achtneming van de montagehandleiding worden uitgevoerd.

De door hülsta als standaardset bijgevoegde kunststofpluggen zijn uitsluitend geschikt voor beton ≥ C12/15, indien de wandkwaliteit en de druksterkte als in onderstaande tabel zijn. In ieder geval is een montage aan lichtbouwwanden uitgesloten.

Bovendien bieden wij voor de onderstaande metselwerkstoffen een bevestigingsset met montagemortel aan (zie montagemortelset hieronder). Ook in die gevallen dient de montage door een vakman met zorgvuldige in achtneming van de montagehandleiding te worden uitgevoerd. De druksterktes mogen in geen geval lager zijn dan onderstaand aangegeven.

Bouwstoffentabel

met beschrijving van de sets die voor de volgende soorten metselwerk moeten worden gebruikt:

Standaardset	**Montagemortelset** uitsluitend geschikt voor onderstaande bouwstoffen!	
Beton C12/15 Druksterkte ≥ 15 N/mm² 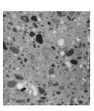	Volle baksteen Mz 12 Druksterkte ≥ 12 N/mm²	 Volle steen van lichtbeton V2 Druksterkte ≥ 2 N/mm²
	Volle kalkzandsteen KS 12 Druksterkte ≥ 12 N/mm²	Holle bloksteen van lichtbeton Hbl 2 Druksterkte ≥ 2 N/mm²
	Gatenkalkzandsteen KSL 12 Druksterkte ≥ 12 N/mm²	Gasbeton PP2 Druksterkte ≥ 2 N/mm²
	 Hogegatenbaksteen HLz 12 Druksterkte ≥ 12 N/mm² Dichtheid ≥ 1,0 kg/dm³	

In alle andere gevallen moet per se een andere, passende bevestiging door een vakmonteur worden gekozen. Voor het vakkundig kiezen van een ander type bevestiging stelt hülsta zich uitdrukkelijk niet aansprakelijk! Houdt u er a.u.b. ook rekening mee dat bij een onvakkundige bevestiging van meubelen aan de wand het risico bestaat dat deze van de wand kunnen vallen resp. kunnen omkantelen – vooral bij gebruik van door de klant zelf aangeschafte, alternatieve bevestigingsmaterialen. Normaal bent u als meubelhandelaar/vakmonteur verantwoordelijk voor de vakkundige wandbevestiging.

Bevestigingssets

Aanduidingen bij de tekeningen in de typelijst / montageaanwijzingen voor hangelementen
Het merendeel van de meubelen heeft twee wandbevestigingspunten (= aantal draagplaten), indien deze als hangelementen worden gepland. Dit wordt niet expliciet in de typelijst vermeld. Bij een afwijkend aantal wandbevestigingspunten (= draagplaten), wordt dit bij de tekeningen in de typelijst met cijfers in zwarte velden aangeduid. Elke draagplaat benodigd vier bevestigingsschroeven.

3 = 3 draagplaten
4 = 4 draagplaten enz.

Eén **montagemortelset** is voldoende voor tot max. 3 draagplaten of 4 hangstaanders.

Belangrijke informatie: Al naar gelang de wandkwaliteit (zie boven afgebeelde metselwerkstoffen) moet de montage m.b.v. de speciale montagemortelset en een in de handel gangbare injectiepistool worden uitgevoerd – hetgeen overigens een vereiste is voor een veilige en schone montage.

Standaardset
De standaardset bestaat uit 4 kunststofpluggen en 4 bevestigingsschroeven en is voldoende voor 1 draagplaat. De standaardsets bevinden zich overeenkomstig het aantal draagplaten in de beslagdelendoos.

Montagemortelset voor tot max. 3 draagplaten bestaande uit:

9x injectiezeefhulzen
9x inschroefhulzen
1x injectiecartouche
2x statische mengers
1x montagehandleiding

A.u.b. de bevestigingsschroeven uit de standaardset gebruiken (worden kosteloos meegeleverd).

Bestelvoorbeeld:

- Het aantal draagplaten van alle geplande elementen optellen
- De som door „3“ delen
- De uitkomst naar boven afronden

= Het aantal benodigde montagemortelsets

5555

-

now! to go

Stand: NL 1. 2021

Ontwerp en concept wettelijk beschermd, vergissingen voorbehouden, constructie-,
kleur- en materiaalveranderingen in het kader van technische vooruitgang voorbehouden.
© Copyright by hülsta · Imprimé en Allemagne · Printed in Germany

NL: hülsta-werke · Postfach 1212 · D-48693 Stadtlohn
B: hülsta-Belgium NV · Veste 19 · 1932 Sint-Stevens-Woluwe

hülsta-werke · Karl-Hüls-Str. 1 · D-48703 Stadtlohn
Tel. +49 (0) 2563 / 86-0 · Fax +49 (0) 2563 / 86-1000
www.now.huelsta.com

now!
by hülsta