# now! by hülsta

# easy

1/21

D

www.now.huelsta.com

made in germany

# D

## now! easy

So easy ist kreatives Einrichten: Aus vielseitigen Elementen mit Fronten in reinweißem Lack, natürlichen Holz- und sanften, aber satten Farbtönen stellst du zusammen, was und wie's dir gefällt: einzelne Designmöbel, Kombinationen, Vitrinen, Kleiderschränke, Medienmöbel.

## Planungshinweise

## Ausführungsübersichten

**Ausführungen Korpus und Front**

Lack-reinweiß

**Ausführungen Akzent 1: Rahmen und Rückwand**

Lack-reinweiß
Lack-hellgrau
Natureiche

**Ausführungen Akzent 2: Tür von Hänge-Designbox**

| | |
|---|---|
| **Preisgruppe I** | Lack-pastellgrün |
| Lack-reinweiß | Lack-dunkelblau |
| **Preisgruppe II** | Lack-dunkelgrün |
| Lack-hellgrau | Lack-vanillagelb |
| Lack-sand | Lack-violett |
| Lack-taubenblau | Natureiche |
| Lack-altrosa | Kernnussbaum |

**Ausführungen Füße**

Edelstahl gebürstet

**Baukästen**

Korpus in Korpusausführung

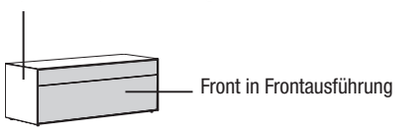


**Vitrinen**

Korpus in Korpusausführung

**Baukästen und Media-Lowboard mit offenem Fach**

Korpus in Korpusausführung

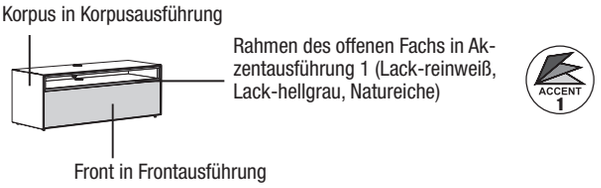


**Hängeregal**

Korpus in Korpusausführung

**Hänge-Designbox**

Korpus in Korpusausführung

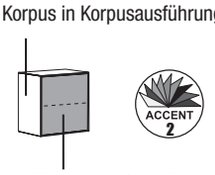


**Füße**

Edelstahl gebürstet

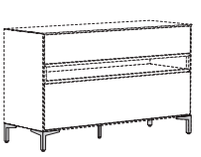

- **hülsta-Push-to-open:** Alle Schubladen, Drehtüren und Klappen mit hülsta-Push-to-open
- Bereits seit 1996 tragen alle unsere Kastenmöbel und Federholzrahmen das an strenge Kriterien geknüpfte Zeichen „Blauer Engel, weil emissionsarm", das Produkte auszeichnet, die schadstoffarm und besonders umweltverträglich sind.
- **Wichtiger Hinweis:** Weil Aufträge automatisch ausgelesen werden, muss zwingend die korrekte Typennummer des gewünschten Möbels im Auftrag angegeben werden. Bitte bei der Bestellung unbedingt beachten!

**Bitte unbedingt beachten: siehe Kapitel „now! general“ zu folgenden Themen:**

- wichtige Hinweise zur Einplanung von Beleuchtungen
- Funkfernbedienung für LED-Beleuchtung
- Infrarot-Repeater-Set für Lowboards
- Kabeldurchlass-Montageset
- Maßübersicht Flachbildschirmgrößen
- Klappenanschlag
- Hängeelemente
- Maximale Belastungen
- Wandbeschaffenheit / Montageanleitung

**Wichtiger Hinweis:**
Weil Aufträge automatisch ausgelesen werden, muss zwingend die korrekte Typennummer des gewünschten Möbels im Auftrag angegeben werden. Bitte bei der Bestellung unbedingt beachten!

# Planungshinweise

## Baukästen / Vitrinen planen

**Planungsschritt 1**

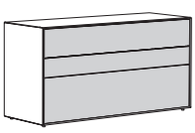

**Auswahl der Type**
in der gewünschten Ausführung

**Planungsschritt 2**

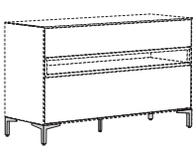

**Auswahl der optionalen Füße bzw. Hängebeschlages und der optionalen Beleuchtung**
Der Hängebeschlag ist erforderlich bei Wandmontage (Stapeln oder Hängen) der Baukästen und Vitrinen. In diesem Fall entfallen die Stellfüße. Hinweis: Hängeelemente grundsätzlich inkl. Hängebeschlag. Sollen Baukästen auf Füße eingeplant werden, müssen für jeden Baukasten Füße bestellt werden.

## Baukästen stapeln

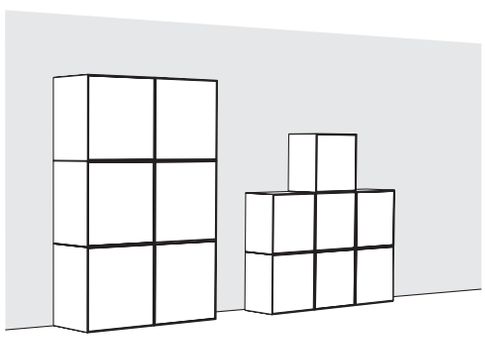

Bei now! easy besteht die Möglichkeit, Baukästen zu stapeln. In diesem Fall ist für jeden gestapelten Baukasten ein Hängebeschlag zu bestellen.

## Vitrine und Regal in den Versionen A und B planen

**Planungsschritt 1**

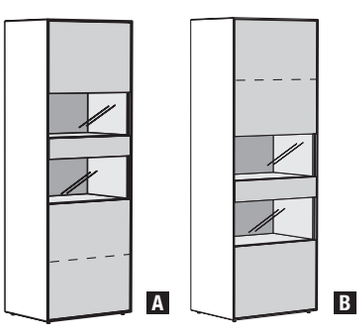


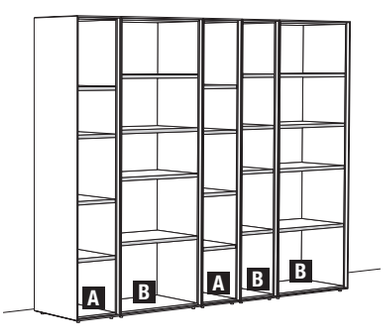


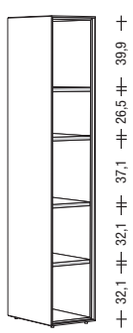


Fachhöhen bei Vitrine A und Regal A

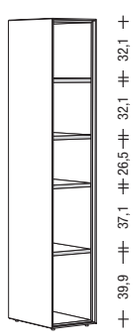


Fachhöhen bei Vitrine B und Regal B

**Auswahl der Type**
in der gewünschten Ausführung

**Hinweis zu den Vitrinen und Regalen in der Version A und B:**
Aufgrund der unterschiedlichen Glasausschnitte bei den Vitrinen A und B befinden sich die Einlegeböden in den Vitrinen auf verschiedenen Höhenpositionen. Sollen Regale eingeplant werden, deren Einlegeböden die gleiche Höhenposition wie die Vitrinen haben sollen, darf Vitrine A nur mit Regal A bzw. Vitrine B nur mit Regal B kombiniert werden.

**Esstische und Stühle:**
siehe Typenliste **now! dining**.

**Schränke:**
siehe Typenliste **now! wardrobes**.

**Betten:**
siehe Typenliste **now! sleeping**.

# D

**Ausführungen Korpus und Front**

Lack-reinweiß

**Ausführungen Akzent 1: Rahmen und Rückwand**

Lack-reinweiß
Lack-hellgrau
Natureiche

## Vorzugskombinationen

Vorzugskombinationen sind preisreduzierte Zusammenstellungen, deren Preisvorteil an eine unveränderte Zusammenstellung gebunden ist.
Die Vorzugskombinationen können um eventuelles Zubehör ergänzt werden. Dieses wird gegen Aufpreis berechnet.

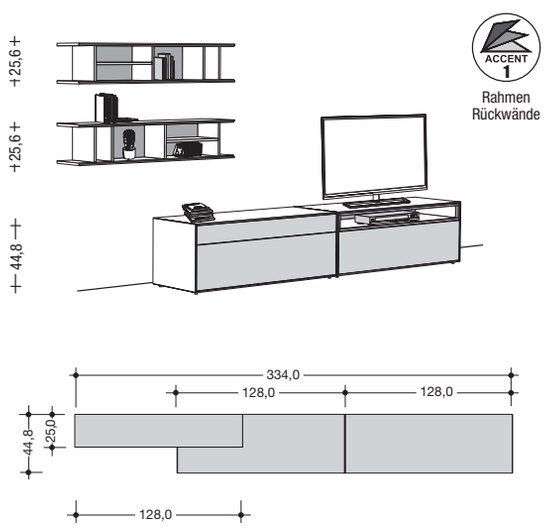


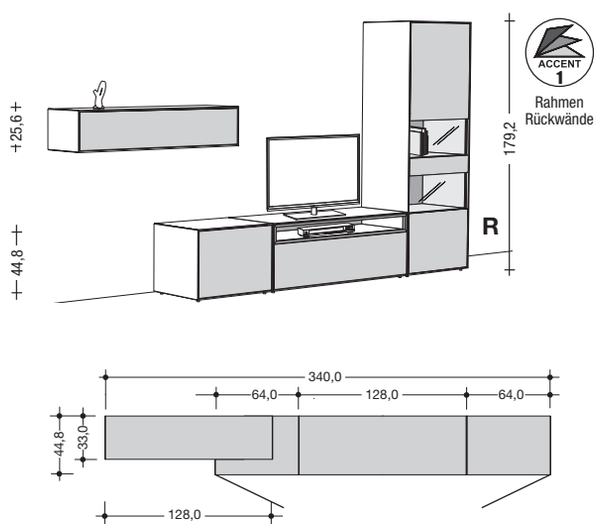


| Verkaufstyp | Vorzugskombination | | Vorzugskombination | |
|---|---|---|---|---|
| H x B x T in cm | 162 x 334 x 44,8 | | 180,7 x 340 x 44,8 | |
| **Bestell-Nr.** | **Bestell-Nr.** | | **Bestell-Nr. wie Abb. / spiegelb.** | |
| Akzente in Lack-reinweiß | **990013** | - | **992023 / 991023** | - |
| Akzente in Lack-hellgrau | **990014** | - | **992024 / 991024** | - |
| Akzente in Natureiche | **990015** | - | **992025 / 991025** | - |

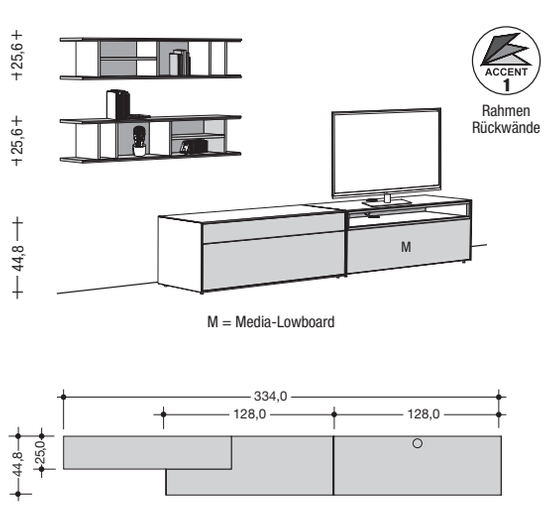


M = Media-Lowboard

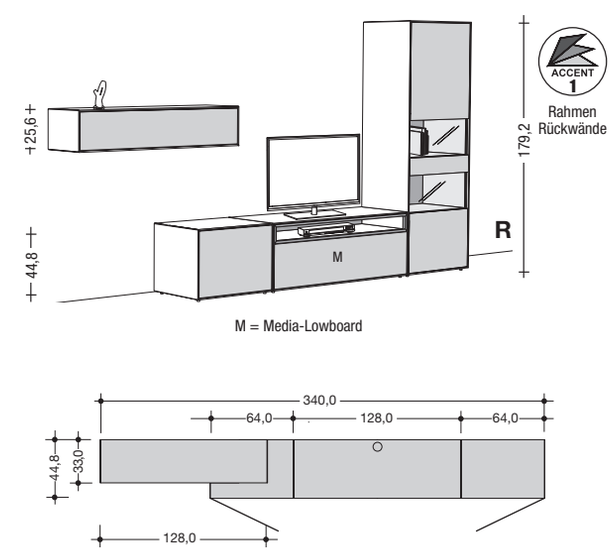


M = Media-Lowboard

| Verkaufstyp | Vorzugskombination | | Vorzugskombination | |
|---|---|---|---|---|
| H x B x T in cm | 162 x 334 x 44,8 | | 180,7 x 340 x 44,8 | |
| **Bestell-Nr.** | **Bestell-Nr.** | | **Bestell-Nr. wie Abb. / spiegelb.** | |
| Akzente in Lack-reinweiß | **990113** | - | **992123 / 991123** | - |
| Akzente in Lack-hellgrau | **990114** | - | **992124 / 991124** | - |
| Akzente in Natureiche | **990115** | - | **992125 / 991125** | - |

**L/R** = Türanschlag der Vitrine links/rechts

## Ausführungen Akzent 2:
## Tür von Hänge-Designbox

| | |
|---|---|
| **Preisgruppe I** | Lack-pastellgrün |
| Lack-reinweiß | Lack-dunkelblau |
| **Preisgruppe II** | Lack-dunkelgrün |
| Lack-hellgrau | Lack-vanillagelb |
| Lack-sand | Lack-violett |
| Lack-taubenblau | Natureiche |
| Lack-altrosa | Kernnussbaum |

# Vorzugskombinationen

Vorzugskombinationen sind preisreduzierte Zusammenstellungen, deren Preisvorteil an eine unveränderte Zusammenstellung gebunden ist.
Die Vorzugskombinationen können um eventuelles Zubehör ergänzt werden. Dieses wird gegen Aufpreis berechnet.

Hinweis:
Dunkelgraues Raster in den Zeichnungen = Tür von der Hänge-Designbox in der gleichen Ausführung wie der Akzent des Rahmens

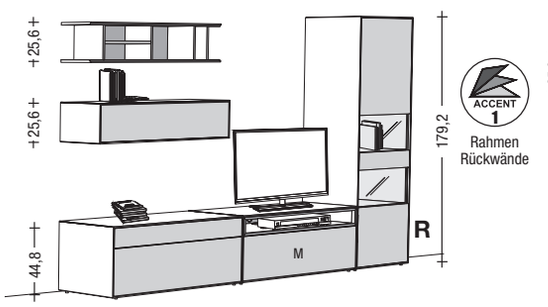


M = Media-Lowboard

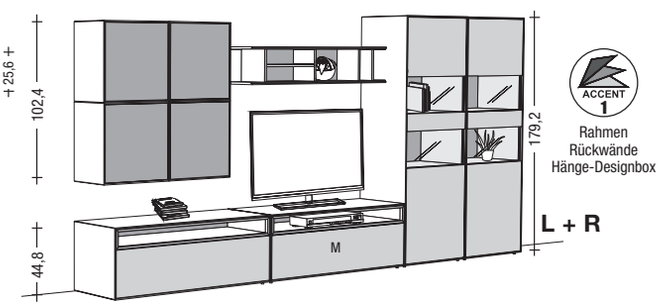


M = Media-Lowboard

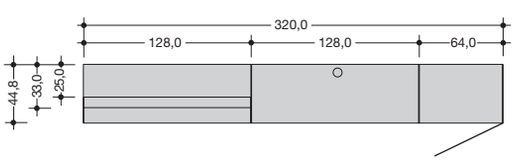


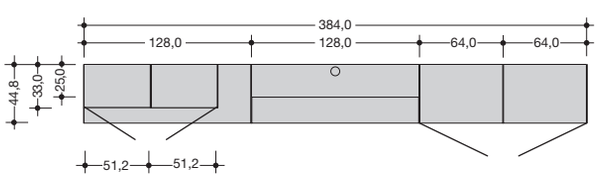


| Verkaufstyp | Vorzugskombination | | Vorzugskombination | |
|---|---|---|---|---|
| H x B x T in cm | 180,7 x 320 x 44,8 | | 180,7 x 384 x 44,8 | |
| **Bestell-Nr.** | **Bestell-Nr. wie Abb. / spiegelb.** | | **Bestell-Nr.** | |
| Akzente in Lack-reinweiß | **991133 / 992133** | - | **991153** | - |
| Akzente in Lack-hellgrau | **991134 / 992134** | - | **991154** | - |
| Akzente in Natureiche | **991135 / 992135** | - | **991155** | - |

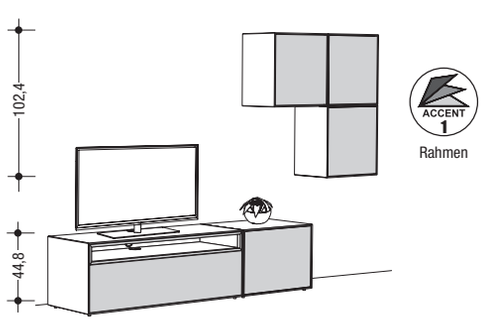





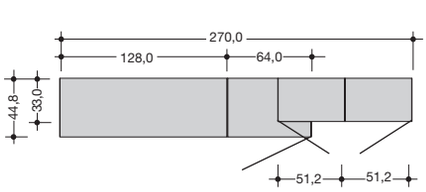


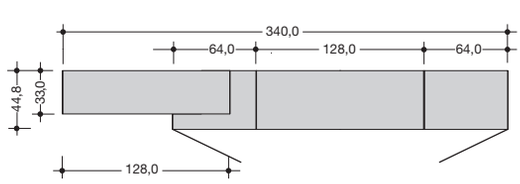


| Verkaufstyp | Vorzugskombination | | Vorzugskombination | |
|---|---|---|---|---|
| H x B x T in cm | 179,2 x 270 x 44,8 | | 128 x 340 x 44,8 | |
| **Bestell-Nr.** | **Bestell-Nr.** | | **Bestell-Nr.** | |
| Akzente in Lack-reinweiß | **991163** | - | **990053** | - |
| Akzente in Lack-hellgrau | **991164** | - | | |
| Akzente in Natureiche | **991165** | - | | |

**L/R** = Türanschlag der Vitrine links/rechts

# D

**Ausführungen Korpus und Front**

Lack-reinweiß

**Ausführungen Akzent 1: Rahmen und Rückwand**

Lack-reinweiß
Lack-hellgrau
Natureiche

## Vorschlagskombinationen

Als Alternative zu einer individuellen Planung aus dem Gesamtprogramm besteht die Möglichkeit, unter gestalteten Vorschlagskombinationen auszuwählen. Diese erleichtern die Planung. Die Vorschlagskombinationen können um eventuelles Zubehör ergänzt werden. Dieses wird gegen Aufpreis berechnet.

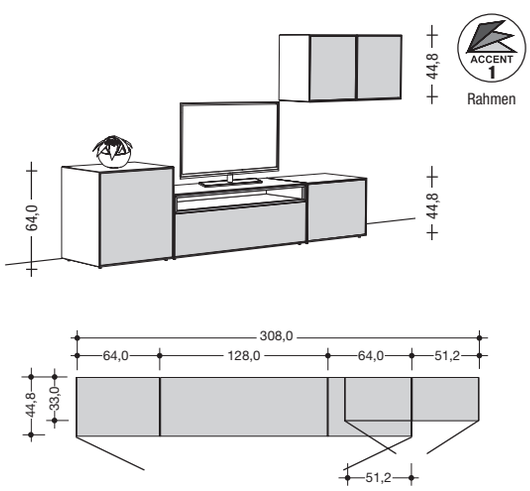


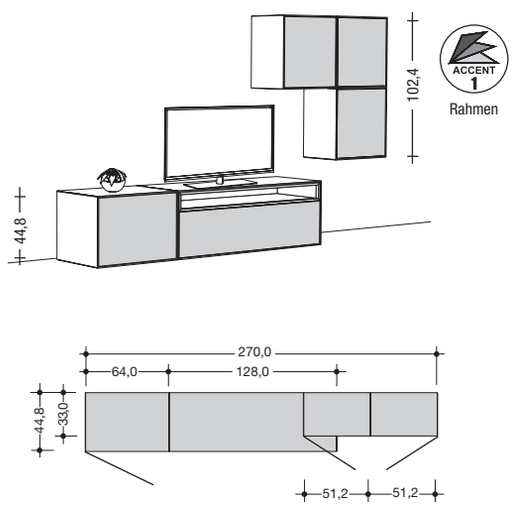


| Verkaufstyp | Vorschlagskombination | | Vorschlagskombination | |
|---|---|---|---|---|
| H x B x T in cm | 156 x 308 x 44,8 | | 160 x 270 x 44,8 | |
| **Bestell-Nr.** | **Bestell-Nr.** | | **Bestell-Nr.** | |
| Akzente in Lack-reinweiß | **980013** | - | **980023** | - |
| Akzente in Lack-hellgrau | **980014** | - | **980024** | - |
| Akzente in Natureiche | **980015** | - | **980025** | - |

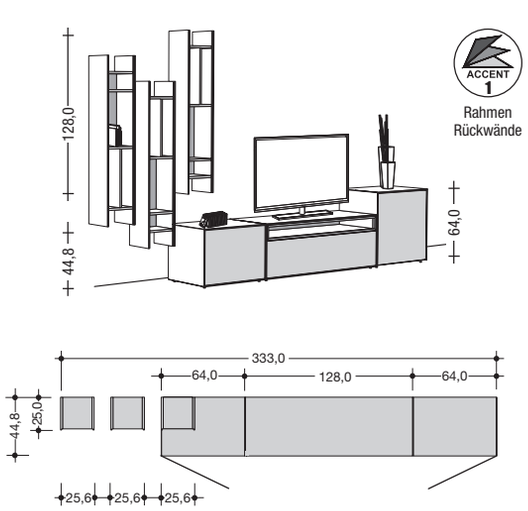


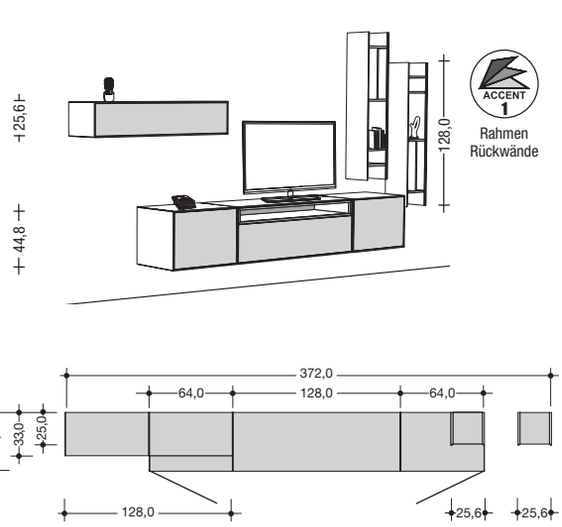


| Verkaufstyp | Vorschlagskombination | | Vorschlagskombination | |
|---|---|---|---|---|
| H x B x T in cm | 199 x 333 x 44,8 | | 186 x 372 x 44,8 | |
| **Bestell-Nr.** | **Bestell-Nr.** | | **Bestell-Nr.** | |
| Akzente in Lack-reinweiß | **980033** | - | **980043** | - |
| Akzente in Lack-hellgrau | **980034** | - | **980044** | - |
| Akzente in Natureiche | **980035** | - | **980045** | - |

## Ausführungen Akzent 2:
## Tür von Hänge-Designbox

| | |
|---|---|
| **Preisgruppe I** | Lack-pastellgrün |
| Lack-reinweiß | Lack-dunkelblau |
| **Preisgruppe II** | Lack-dunkelgrün |
| Lack-hellgrau | Lack-vanillagelb |
| Lack-sand | Lack-violett |
| Lack-taubenblau | Natureiche |
| Lack-altrosa | Kernnussbaum |

# Vorschlagskombinationen

Als Alternative zu einer individuellen Planung aus dem Gesamtprogramm besteht die Möglichkeit, unter gestalteten Vorschlagskombinationen auszuwählen. Diese erleichtern die Planung. Die Vorschlagskombinationen können um eventuelles Zubehör ergänzt werden. Dieses wird gegen Aufpreis berechnet.

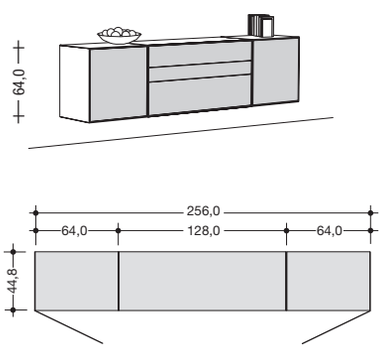


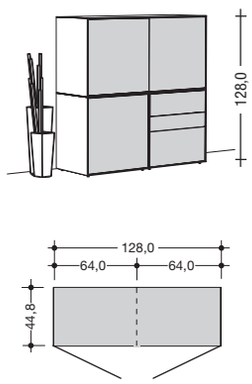


| Verkaufstyp | Vorschlagskombination | | Vorschlagskombination | |
|---|---|---|---|---|
| H x B x T in cm | 64 x 256 x 44,8 | | 128 x 128 x 44,8 | |
| **Bestell-Nr.** | **Bestell-Nr.** | | **Bestell-Nr.** | |
| Akzente in Lack-reinweiß | **980053** | - | **980063** | - |

Hinweis:
Dunkelgraues Raster in den Zeichnungen = Tür von der Hänge-Designbox in der gleichen Ausführung wie der Akzent des Rahmens

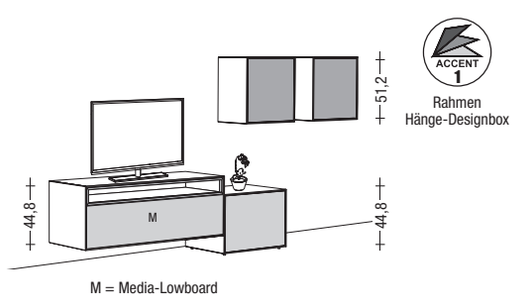

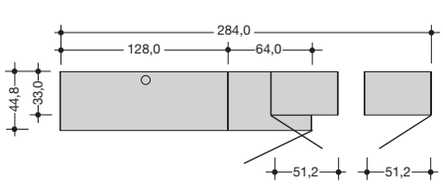


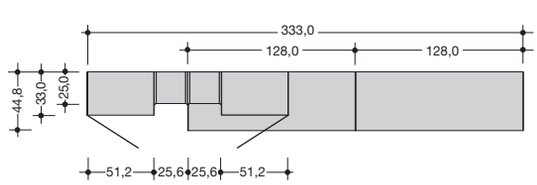


| Verkaufstyp | Vorschlagskombination | | Vorschlagskombination | |
|---|---|---|---|---|
| H x B x T in cm | 147,2 x 284 x 44,8 | | 222,4 x 333 x 44,8 | |
| **Bestell-Nr.** | **Bestell-Nr.** | | **Bestell-Nr.** | |
| Akzente in Lack-reinweiß | **980083** | - | **980163** | - |
| Akzente in Lack-hellgrau | **980084** | - | **980164** | - |
| Akzente in Natureiche | **980085** | - | **980165** | - |

# D

**Ausführungen Korpus und Front**

Lack-reinweiß

**Ausführungen Akzent 1: Rahmen und Rückwand**

Lack-reinweiß
Lack-hellgrau
Natureiche

## Vorschlagskombinationen

Als Alternative zu einer individuellen Planung aus dem Gesamtprogramm besteht die Möglichkeit, unter gestalteten Vorschlagskombinationen auszuwählen. Diese erleichtern die Planung. Die Vorschlagskombinationen können um eventuelles Zubehör ergänzt werden. Dieses wird gegen Aufpreis berechnet.

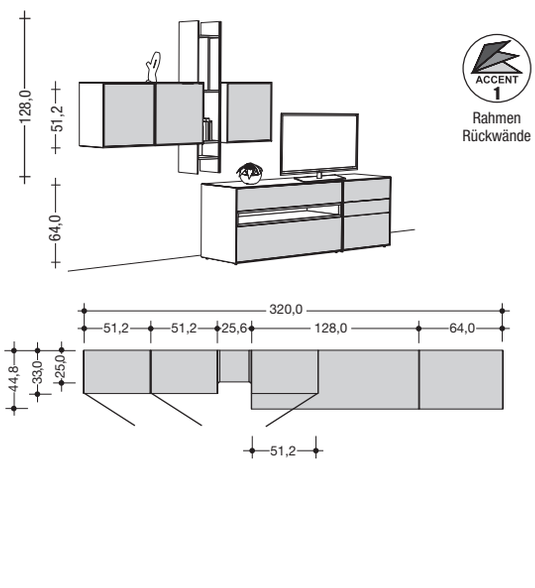


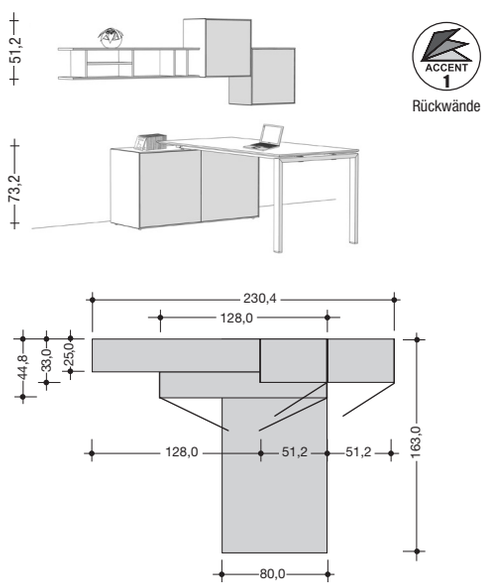


| Verkaufstyp | Vorschlagskombination | | Vorschlagskombination | |
|---|---|---|---|---|
| H x B x T in cm | 204,8 x 320 x 44,8 | | 177,4 x 230,4 x 163 | |
| **Bestell-Nr.** | **Bestell-Nr.** | | **Bestell-Nr.** | |
| Akzente in Lack-reinweiß | **980153** | - | **980123** | - |
| Akzente in Lack-hellgrau | **980154** | - | **980124** | - |
| Akzente in Natureiche | **980155** | - | **980125** | - |

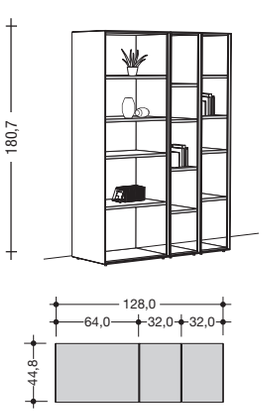


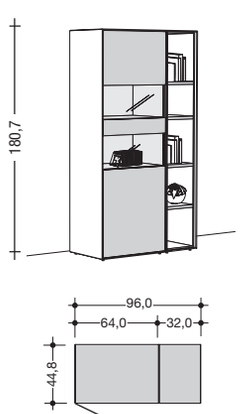


| Verkaufstyp | Vorschlagskombination | | Vorschlagskombination | |
|---|---|---|---|---|
| H x B x T in cm | 180,7 x 128 x 44,8 | | 180,7 x 96 x 44,8 | |
| **Bestell-Nr.** | **Bestell-Nr.** | | **Bestell-Nr.** | |
| Akzente in Lack-reinweiß | **980143** | - | **980113** | - |
| Akzente in Lack-hellgrau | | | | |
| Akzente in Natureiche | | | | |

**Ausführungen Akzent 2:**
**Tür von Hänge-Designbox**

| | |
|---|---|
| **Preisgruppe I** | Lack-pastellgrün |
| Lack-reinweiß | Lack-dunkelblau |
| **Preisgruppe II** | Lack-dunkelgrün |
| Lack-hellgrau | Lack-vanillagelb |
| Lack-sand | Lack-violett |
| Lack-taubenblau | Natureiche |
| Lack-altrosa | Kernnussbaum |

## Vorschlagskombinationen

Als Alternative zu einer individuellen Planung aus dem Gesamtprogramm besteht die Möglichkeit, unter gestalteten Vorschlagskombinationen auszuwählen. Diese erleichtern die Planung. Die Vorschlagskombinationen können um eventuelles Zubehör ergänzt werden. Dieses wird gegen Aufpreis berechnet.

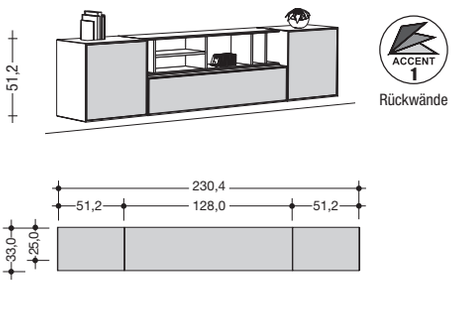


Rückwände

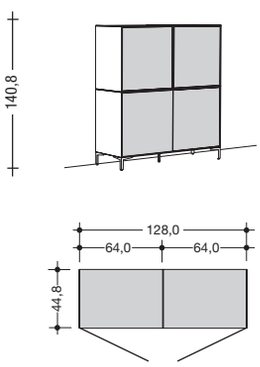


| Verkaufstyp | Vorschlagskombination | | Vorschlagskombination | |
|---|---|---|---|---|
| H x B x T in cm | 72,2 x 230,4 x 33 | | 140,8 x 128 x 44,8 | |
| **Bestell-Nr.** | **Bestell-Nr.** | | **Bestell-Nr.** | |
| Akzente in Lack-reinweiß | **980183** | - | **980173** | - |
| Akzente in Lack-hellgrau | **980184** | - | | |
| Akzente in Natureiche | **980185** | - | | |

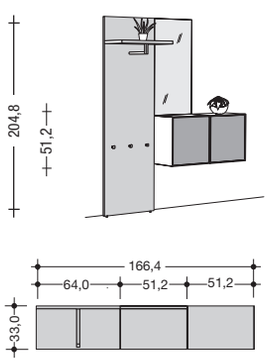


Hänge-Designbox

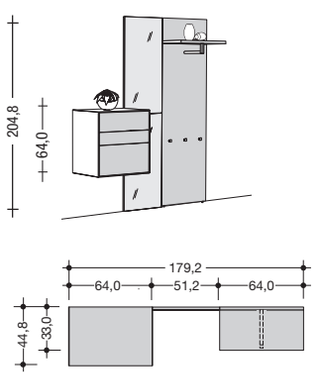


| Verkaufstyp | Vorschlagskombination | | Vorschlagskombination | |
|---|---|---|---|---|
| H x B x T in cm | 204,8 x 166,4 x 44,8 | | 204,8 x 179,2 x 44,8 | |
| **Bestell-Nr.** | **Bestell-Nr.** | | **Bestell-Nr.** | |
| Akzente in Lack-reinweiß | **980133** | - | **980193** | - |
| Akzente in Lack-hellgrau | **980134** | - | | |
| Akzente in Natureiche | **980135** | - | | |

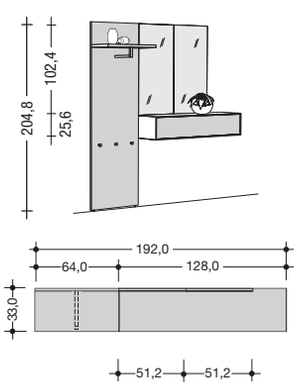


| Verkaufstyp | Vorschlagskombination | | |
|---|---|---|---|
| H x B x T in cm | 204,8 x 192 x 44,8 | | |
| **Bestell-Nr.** | **Bestell-Nr.** | | |
| Akzente in Lack-reinweiß | **980203** | - | |
| Akzente in Lack-hellgrau | | | |
| Akzente in Natureiche | | | |

# D

**Ausführungen Korpus und Front**

Lack-reinweiß

**Ausführungen Akzent 1: Rahmen und Rückwand**

Lack-reinweiß
Lack-hellgrau
Natureiche

**Infrarot-Repeater-Set** für Lowboards:
Type **7777** -

## Baukästen, Media-Lowboard

44,8 cm hoch
(46,3 cm hoch
inkl. 1,5 cm hohen
Stellfüßen)

Türanschlag der Drehtür (links oder rechts) frei wählbar; Auslieferung mit rechtem Türanschlag

1 Tür

1 Schublade, 1 Klappe

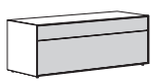

1 offenes Fach, 1 Klappe

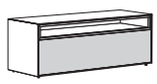

ACCENT 1 Rahmen

1 offenes Fach, 1 Klappe, mit Kabelführungsmöglichkeit in Rückwand und Abdeckplatte

Nutzmaße offenes Fach: Höhe: 9,3 cm; Breite: 122,6 cm; Tiefe: 40,0 cm

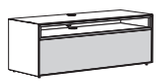

| Verkaufstyp | Baukasten 3R | Baukasten 3R | Baukasten 3R | Media-Lowboard 3R |
|---|---|---|---|---|
| H x B x T in cm | 44,8 x 64 x 44,8 | 44,8 x 128 x 44,8 | 44,8 x 128 x 44,8 | 44,8 x 128 x 44,8 |
| **Bestell-Nr.** | **Bestell-Nr.** | **Bestell-Nr.** | **Bestell-Nr.** | **Bestell-Nr.** |
| Akzente in Lack-reinweiß | **43403** - | **43103** - | **43113** - | **43613** - |
| Akzente in Lack-hellgrau | | | **43114** - | **43614** - |
| Akzente in Natureiche | | | **43115** - | **43615** - |

## Baukästen

64,0 cm hoch
(65,5 cm hoch
inkl. 1,5 cm hohen
Stellfüßen)

3 Schubladen

3 Schubladen

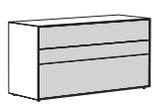

2 Schubladen, 1 offenes Fach

Nutzmaße offenes Fach: Höhe: 9,3 cm; Breite: 122,6 cm; Tiefe: 40,0 cm

ACCENT 1 Rahmen

| Verkaufstyp | Baukasten 4R | Baukasten 4R | Baukasten 4R |
|---|---|---|---|
| H x B x T in cm | 64 x 64 x 44,8 | 64 x 128 x 44,8 | 64 x 128 x 44,8 |
| **Bestell-Nr.** | **Bestell-Nr.** | **Bestell-Nr.** | **Bestell-Nr.** |
| Akzente in Lack-reinweiß | **44413** - | **44103** - | **44113** - |
| Akzente in Lack-hellgrau | | | **44114** - |
| Akzente in Natureiche | | | **44115** - |

## Vitrine A, Regale A

179,2 cm hoch
(180,7 cm hoch
inkl. 1,5 cm hohen
Stellfüßen)

1 Tür

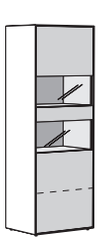

L

Die Standard-Rückwand der Vitrine ist in Lack-reinweiß. Für den Glasausschnitt ist die Vitrine mit einer Wende-Rückwand (eine Seite Lack-hellgrau, andere Seite Natureiche) ausgestattet. Diese wird kostenlos mitgeliefert.

ACCENT 1 Rückwände

offene Fächer

Anordnung der Einlegeböden wie bei Vitrine A

| Verkaufstyp | Vitrine 10R | Regal A | Regal A |
|---|---|---|---|
| H x B x T in cm | 179,2 x 64 x 44,8 | 179,2 x 32 x 44,8 | 179,2 x 64 x 44,8 |
| **Bestell-Nr.** | **Bestell-Nr.** | **Bestell-Nr.** | **Bestell-Nr.** |
| | **41213 L / 41223 R** - | **42233** - | **42263** - |

## Vitrine B, Regale B

179,2 cm hoch
(180,7 cm hoch
inkl. 1,5 cm hohen
Stellfüßen)

1 Tür

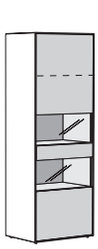

L

Die Standard-Rückwand der Vitrine ist in Lack-reinweiß. Für den Glasausschnitt ist die Vitrine mit einer Wende-Rückwand (eine Seite Lack-hellgrau, andere Seite Natureiche) ausgestattet. Diese wird kostenlos mitgeliefert.

ACCENT 1 Rückwände

offene Fächer

Anordnung der Einlegeböden wie bei Vitrine B

| Verkaufstyp | Vitrine 10R | Regal B | Regal B |
|---|---|---|---|
| H x B x T in cm | 179,2 x 64 x 44,8 | 179,2 x 32 x 44,8 | 179,2 x 64 x 44,8 |
| **Bestell-Nr.** | **Bestell-Nr.** | **Bestell-Nr.** | **Bestell-Nr.** |
| | **42213 L / 42223 R** - | **42333** - | **42363** - |

## Füße für Baukästen

Sollen Baukästen auf Füße eingeplant werden, müssen für jeden Baukasten Füße bestellt werden.

12,8 cm hoch

## Hängebeschlag

Erforderlich bei Wandmontage (Stapeln oder Hängen) der Baukästen und Vitrinen.

**Funkfernbedienung** für LED-Beleuchtung:
Type **3333** -

**LED-Leuchte** für Fächer hinter Vitrinentüren; inkl. Tretschalter und Vorschaltgerät. Lichtfarbe kaltweiß. Beleuchtung kann auch nachträglich montiert werden.

Diese Leuchten enthalten eingebaute LED-Lampen der Energieeffizienzklasse A++ bis A. Die Lampen können in der Leuchte nicht ausgetauscht werden. 12 V

| Verkaufstyp | Füße für Baukästen (4er Set) | Hängebeschlag | | LED-Leuchte |
|---|---|---|---|---|
| | | für 64 cm Breite | für 128 cm Breite | 2,0 W |
| **Bestell-Nr.** | **Bestell-Nr.** | **Bestell-Nr.** | **Bestell-Nr.** | **Bestell-Nr.** |
| | **465** - | **102** - | **103** - | **110** - |

**L/R** = Türanschlag der Vitrine links/rechts

## Ausführungen Akzent 2: Tür von Hänge-Designbox

ACCENT 2

| | |
|---|---|
| **Preisgruppe I** | Lack-pastellgrün |
| Lack-reinweiß | Lack-dunkelblau |
| **Preisgruppe II** | Lack-dunkelgrün |
| Lack-hellgrau | Lack-vanillagelb |
| Lack-sand | Lack-violett |
| Lack-taubenblau | Natureiche |
| Lack-altrosa | Kernnussbaum |

## Hängeelemente

25,6 cm hoch

Hängeelemente grundsätzlich inkl. Hängebeschlag

1 Klappe

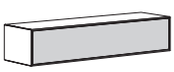

links wie rechts sowie vertikal und horizontal montierbar

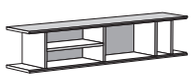

ACCENT 1
Rückwände

| Verkaufstyp | Hängeelement | | Hängeregal | |
|---|---|---|---|---|
| H x B x T in cm | 25,6 x 128 x 33 | | 25,6 x 128 x 25 | |
| **Bestell-Nr.** | **Bestell-Nr.** | | **Bestell-Nr.** | |
| Akzente in Lack-reinweiß | **42103** | - | **42113** | - |
| Akzente in Lack-hellgrau | | | **42114** | - |
| Akzente in Natureiche | | | **42115** | - |

1 Tür

Türanschlag der Drehtür (links oder rechts) frei wählbar; Auslieferung mit rechtem Türanschlag

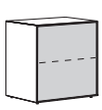

2 Türen

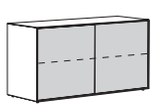

| Verkaufstyp | Baukasten 4R | | Baukasten 4R | |
|---|---|---|---|---|
| H x B x T in cm | 64 x 64 x 44,8 | | 64 x 128 x 44,8 | |
| **Bestell-Nr.** | **Bestell-Nr.** | | **Bestell-Nr.** | |
| Akzente in Lack-reinweiß | **44403** | - | **44133** | - |

## Hänge-Designbox

51,2 cm hoch
Hänge-Designbox grundsätzlich mit Korpus in Lack-reinweiß und inkl. Hängebeschlag

ACCENT 2
Hänge-Designbox

1 Tür

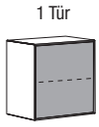

Türanschlag der Drehtür (links oder rechts) frei wählbar; Auslieferung mit rechtem Türanschlag

| Verkaufstyp | Hänge-Designbox | |
|---|---|---|
| H x B x T in cm | 51,2 x 51,2 x 33 | |
| **Bestell-Nr.** | **Bestell-Nr.** | |
| Akzente in Lack-reinweiß | **44503** | - |
| Akzente in Lack hellgrau | **44504** | - |
| Akzente in Lack sand | **44509** | - |
| Akzente in Lack-taubenblau | **44500** | - |
| Akzente in Lack-altrosa | **44506** | - |
| Akzente in Lack-pastellgrün | **44507** | - |
| Akzente in Lack-dunkelblau | **44512** | - |
| Akzente in Lack-dunkelgrün | **44513** | - |
| Akzente in Lack-vanillagelb | **44514** | - |
| Akzente in Lack-violett | **44515** | - |
| Akzente in Natureiche | **44505** | - |
| Akzente in Kernnussbaum | **44501** | - |

## Garderobenpaneel, Spiegel

Garderobenpaneel inkl. Hutablage, Garderobenstange und 3 Taschenhaken

horizontal und vertikal montierbar

| Verkaufstyp | Garderobenpaneel | | Spiegel | |
|---|---|---|---|---|
| H x B x T in cm | 204,8 x 64 x 33 | | 102,4 x 51,2 x 2,3 | |
| **Bestell-Nr.** | **Bestell-Nr.** | | **Bestell-Nr.** | |
| | **41243** | - | **4643** | - |

## Tisch mit einseitigem Gestell

Tisch mit einseitigem Gestell zum Auflegen auf 64 cm hohe Baukästen; der Tisch ist um 30° nach links und rechts schwenkbar

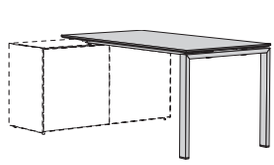

**Tisch ET 22 freistehend:**
siehe Typenliste **now! dining**.

| Verkaufstyp | Tisch 123 | | Tisch 143 | | Tisch 163 | |
|---|---|---|---|---|---|---|
| H x B x T in cm | 73,2 x 123 x 80 | | 73,2 x 143 x 80 | | 73,2 x 163 x 80 | |
| **Bestell-Nr.** | **Bestell-Nr.** | | **Bestell-Nr.** | | **Bestell-Nr.** | |
| | **41283** | - | **41483** | - | **41683** | - |

# D

**Ausführungen Korpus und Front**

Lack-reinweiß

**Ausführungen Akzent 1: Rahmen und Rückwand**

Lack-reinweiß
Lack-hellgrau
Natureiche

ACCENT 1

## Gestaltungsmöglichkeiten

# Skizzier-Raster zum now! easy-Programm

made in germany

Bitte unliniertes Papier auflegen und durchzeichnen. Zeichenpapier mit zwei Büroklammern oder durch Umfalzen der oberen Blattkante gegen Verrutschen sichern.

## Checkliste

1.) Stimmen **Skizze und Bestellung** überein? Passen **Maße und Zeichnung** zur Typennummer? Sind alle **Typennummern** richtig in die Zeichnung eingetragen? Ist der **Türanschlag** ersichtlich?
2.) Sind alle **Typennummern** richtig? Haben Sie evtl. **Preise und Typennummern** vertauscht?
3.) Bei Kombinationen der **Holz- und Lackausführungen**: Ist klar ersichtlich, welche Typen in welcher Ausführung geliefert werden müssen?
4.) Ist ersichtlich, ob die bestellten Typen als **Hängeelemente** bzw. als **Sockelelemente** eingesetzt werden? Haben Sie bei Hängebaukästen an den **Hängebeschlag** gedacht?
5.) Ist das **Zubehör** wie z.B. Beleuchtung etc. in der Zeichnung eingetragen?
6.) Ist dies ein **Ergänzungsauftrag?** Wenn ja, wann war die **Erstlieferung**? Nach Möglichkeit Skizze einreichen, auf der vorhandene und neue Bauteile gekennzeichnet sind.

**Bitte beachten Sie zudem die Planungshinweise auf den Einführungsseiten!**

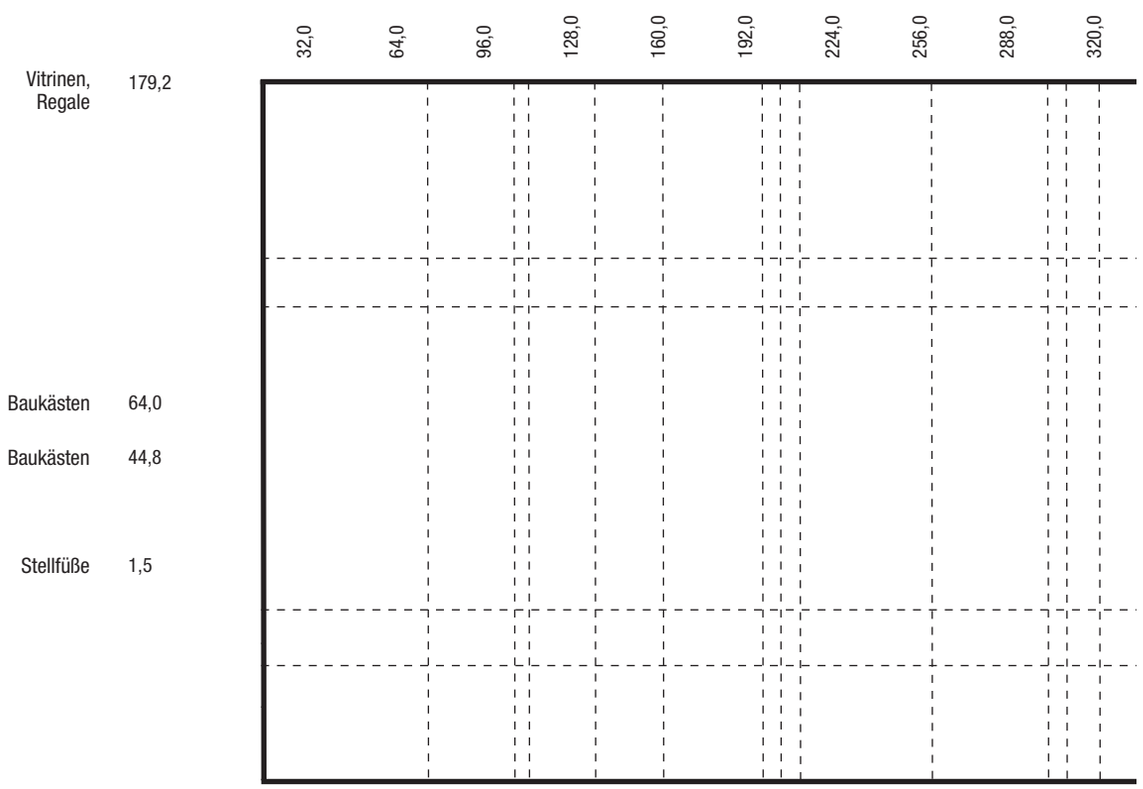


**Grundriss** **Maßstab 1 : 25**

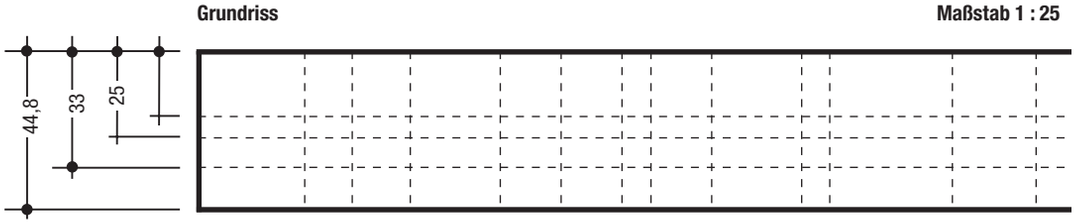


**Wichtiger Hinweis!**
Vergessen Sie nicht, uns zu jedem Auftrag die nachstehenden Angaben zu machen. Sie vermeiden damit zeitraubende Rückfragen und unnötige Lieferverzögerungen.

| Ausführung(en) | Auftraggeber | Datum | Kommission |
|---|---|---|---|
| | | | |

# D

## Wichtige Hinweise zur Einplanung von Beleuchtungen

In allen now!-Programmen dürfen Beleuchtungen mit manueller Ein-/Ausschaltung ausschließlich **auf Möbel** (wie z.B. die LED-Aufbauleuchte für Kleiderschränke) oder **in offene Fächer, offene Korpusse und hinter Klarglasfronten bzw. Fronten mit Klarglasausschnitt** (wie z.B. die Lichtleiste mit LED-Beleuchtung) eingeplant werden. **Die Einplanung von Beleuchtungen hinter blickdichten Fronten (wie z.B. Holz-, Lack-, Hochglanzfronten oder vollflächig hinterlackierten Glasfronten) ist nicht möglich.**

## Funkfernbedienungs-Set

### Funkfernbedienungs-Set

Die Schaltung der Beleuchtung erfolgt standardmäßig durch einen außenliegenden Tretschalter. Als Alternative ist aber auch eine Funkfernbedienung möglich, für die ein Aufpreis berechnet wird. Die Funkfernbedienung besteht aus einem Sender und einem Empfänger. Werden aufgrund der Möbelplanung mehrere Empfänger benötigt, werden diese und entsprechende Kabel werksseitig zugesteuert (ohne Mehrpreis). Bei Einsatz der Funkfernbedienung entfällt die Fußschaltung.

Das Funkfernbedienungs-Set besteht aus:
- 1 Sender
- 1 Empfänger

| Verkaufstyp | Funkfernbedienung |
|---|---|
| | Set für LED-Leuchten |
| **Bestell-Nr.** | **3333** |
| | - |

## IR-Repeater-Set

### IR-Repeater-Set

Infrarot-Signal-Übertragungs-Set zur Ansteuerung von Media-Geräten hinter Holz-/Hochglanzfronten. Mit einem Set können beliebig viele Geräte in einem Fach angesteuert werden. Dabei gilt:

- Mindestens 4 cm Abstand der Geräte zur Front
- Pro Fach muss ein Set eingesetzt werden
- Der Sender ist in unmittelbarer Reichweite zum Empfangsauge des Mediengerätes anzubringen
- Hochfrequenzsignale können nicht übertragen werden

Das IR-Repeater-Set besteht aus:
- 1 Empfangsauge (Ø 3,0 cm) inkl. Standwinkel (4,2 x 5,5 x 3,0 cm)
- 1 elektrischer Sender
- 1 Stecker EVG 12 V
- Kabelschellen

| Verkaufstyp | Infrarot-Repeater-Set |
|---|---|
| | für Lowboards (1 Set pro Fach) |
| **Bestell-Nr.** | **7777** |
| | - |

## Kabeldurchlass-Montageset

### Kabeldurchlass-Montageset

Kabeldurchlass-Montageset zur bauseitigen Anbringung von Kabeldurchlässen in Abdeckplatten, Korpussen, Mittelseiten und Rückwänden in Holz-/Lack-/Lack-Hochglanzausführungen. Der Kabeldurchlass-Bohrer kann mit allen handelsüblichen Bohrmaschinen verwendet werden.

Das Kabeldurchlass-Montageset besteht aus:
- 1 Kabeldurchlass-Bohrer (Ø 60 mm)
- 3x Kabeldurchlass Type K3 (aluminiumfarbig)

Bitte beachten Sie hierzu unbedingt die Informationen und Hinweise in der Montageanleitung!

| Verkaufstyp | Kabeldurchlass-Montageset |
|---|---|
| | |
| **Bestell-Nr.** | **1111** |
| | - |

# Maßübersicht Flachbildschirmgrößen

## Maßübersicht Flachbildschirmgrößen

Diese schematischen Darstellungen dienen zur Orientierung, wie hoch und breit Flachbildschirme mit unterschiedlichen Flachbildschirm-Diagonalen sind. Die unten aufgeführten Maße sind jedoch lediglich ca. Maße und variieren von Hersteller zu Hersteller.

Anhand der Maße können Sie in etwa abschätzen, wie breit z.B. ein Lowboard sein muss, damit der Flachbildschirm seitlich nicht übersteht.

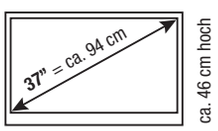


ca. 46 cm hoch

ca. 80 cm breit

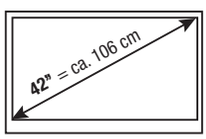


ca. 51 cm hoch

ca. 91 cm breit

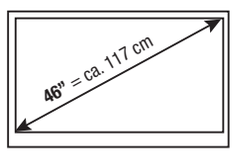


ca. 57 cm hoch

ca. 102 cm breit

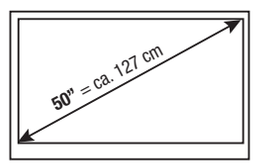


ca. 62 cm hoch

ca. 110 cm breit

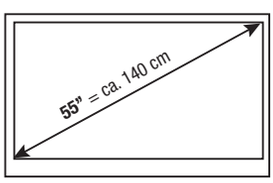


ca. 68 cm hoch

ca. 121 cm breit

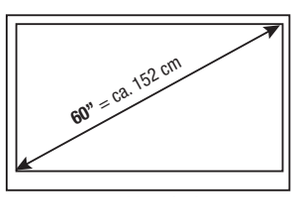


ca. 74 cm hoch

ca. 132 cm breit

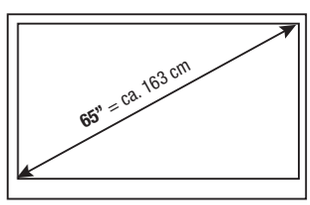


ca. 80 cm hoch

ca. 138 cm breit

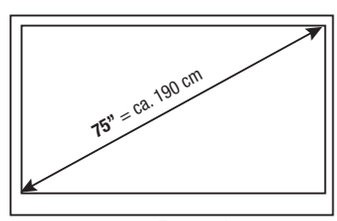


ca. 85 cm hoch

ca. 147 cm breit

# Klappenanschlag

## Klappenanschlag

Soweit es in der Typenliste nicht anders gekennzeichnet bzw. dargestellt ist, haben alle Elemente mit Klappe den Klappenanschlag unten.

# D

## Wandbefestigung

**Wichtige Hinweise:**
Die fachgerechte Wandbefestigung von Möbeln darf nur durch entsprechend geschulte Fachmonteure durchgeführt werden. Für nahezu alle Elemente wird seitens hülsta Material zur Wandbefestigung mitgeliefert, von dem Sie aus Sicherheits- und Konstruktionsgründen Gebrauch machen sollten. Das von hülsta mitgelieferte Befestigungsmaterial (Dübel, Schrauben) ist ausschließlich für die Befestigung von Bauteilen an Beton der Festigkeitsklasse C12/15 geeignet.

Für andere Baustoffe (siehe nächste Seite) bieten wir ihnen ein Montage-Mörtelset als Bestelltype an. Beachten Sie bitte, dass auch dieses Montage-Mörtelset nur für die in der Baustofftabelle aufgeführten Baustoffe geeignet ist. Bei abweichender Beschaffenheit (z.B. Gipskarton- oder Leichtbauwände) ist eine andere, der Belastung angemessene Befestigung bauseits vorzunehmen. Bitte beachten Sie, dass bei unsachgemäßer Befestigung der Möbel an der Wand ein Risiko des Herabfallens bzw. Umkippens besteht
- besonders bei Verwendung von bauseitig beschafften, alternativen Befestigungsmaterialien.

Aufgrund oben genannter Sachverhalte ist die Wandbeschaffenheit vor Vertragsabschluss daher unbedingt abzufragen.

**Weitere Hinweise:**
Werden die 2 bis 10 Raster Baukästen und Elemente als Hängeelemente eingeplant, so darf die Zuladung je Element von maximal 40 kg aus statischen Gründen nicht überschritten werden!

Die Hängeelemente dürfen nur an absolut festem Mauerwerk montiert werden. Gipskarton- sowie Leichtbauwände sind hierfür nicht geeignet.

Werden Baukästen und Elemente aufeinander gestapelt, so ist für das/die gestapelte(n) Element(e) ein Hängebeschlag zu bestellen.

Bitte berücksichtigen Sie 2,0 cm Montageluft nach oben, um Baukästen und Elemente einhängen zu können.

## Maximale Belastungen

**Maximale Belastungen**
Max. Belastung von Holz- und Glasböden, Holz- und Glasborden (bis 70,5 cm Breite) sowie Schubladen: 25 kg

Max. Belastung von Holz- und Glasböden sowie Holz- und Glasborden (zwischen 70,5 und 105,7 cm Breite): 15 kg

Max. Belastung von Holz- und Glasböden sowie Holz- und Glasborden (ab 105,7 cm Breite): 10 kg

Max. Belastung von Abdeckplatten: 35 kg pro laufendem Meter für bodenstehende Elemente.

**Bitte beachten Sie zudem ggf. vorhandene max. Belastungsangaben bei einzelnen Typen im Innenteil!**

# Wichtige Hinweise

## Wandbeschaffenheit / Montageanleitung

**Wichtige Hinweise:**
Die Wandbeschaffenheit ist vor Vertragsabschluss unbedingt abzufragen und vor der Montage sorgfältig durch einen Fachmonteur zu überprüfen. Die Montage darf ausschließlich durch einen Fachmonteur unter sorgfältiger Beachtung der Montageanleitung erfolgen.

Die von hülsta als Standardset beigelegten Kunststoffdübel sind ausschließlich für Beton ≥ C12/15 geeignet, wenn die Wandbeschaffenheiten und Druckfestigkeiten gemäß der untenstehenden Tabelle vorliegen. In jedem Fall ist eine Montage an Leichtbauwänden ausgeschlossen.

Darüber hinaus bieten wir für die untenstehenden Mauerwerksarten ein Befestigungsset mit Montagemörtel an (siehe Montage-Mörtelset unten). Auch hier ist die Montage durch einen Fachmonteur unter Berücksichtigung der Wandbeschaffenheit und der Montageanleitung durchzuführen. Die unten aufgeführten Druckfestigkeiten dürfen auf keinen Fall unterschritten werden.

### Baustofftabelle

**mit Beschreibung, welche Sets bei folgenden Mauerwerksarten angewendet werden müssen:**

| **Standardset** | **Montage-Mörtelset** ausschließlich für untenstehende Baustoffe geeignet! | |
|---|---|---|
| Beton C12/15<br>Druckfestigkeit ≥ 15 N/mm² 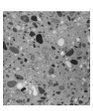 | Mauerziegel Mz 12<br>Druckfestigkeit ≥ 12 N/mm² |  Vollstein aus Leichtbeton V2<br>Druckfestigkeit ≥ 2 N/mm² |
| | Kalksandvollstein KS 12<br>Druckfestigkeit ≥ 12 N/mm² | Hohlblockstein aus Leichtbeton Hbl 2<br>Druckfestigkeit ≥ 2 N/mm² |
| | Kalksandlochstein KSL 12<br>Druckfestigkeit ≥ 12 N/mm² | Porenbeton PP2<br>Druckfestigkeit ≥ 2 N/mm² |
| |  Hochlochziegel HLz 12<br>Druckfestigkeit ≥ 12 N/mm²<br>Rohdichte ≥ 1,0 kg/dm³ | |

**In allen anderen Fällen ist zwingend eine andere, geeignete Befestigungsart durch einen Fachmonteur auszuwählen. Für die sachgerechte Auswahl anderer Befestigungsarten übernimmt hülsta keinerlei Haftung! Bitte beachten Sie, dass bei unsachgemäßer Befestigung der Möbel an der Wand ein Risiko des Herabfallens bzw. Umkippens besteht – besonders bei Verwendung von bauseitig beschafften alternativen Befestigungsmaterialien. Generell sind Sie als Händler/Fachmonteur für die fachgerechte Wandbefestigung verantwortlich.**

## Befestigungssets

**Kennzeichnungen an den Typenlistenzeichnungen / Montagehinweise für Hängeelemente**
Der Großteil der Möbel hat zwei Wandbefestigungspunkte ( = Anzahl an Trägerplatten), wenn diese als Hängeelemente eingeplant werden. Dieses wird nicht explizit in der Typenliste erwähnt. Bei einer abweichenden Anzahl an Wandbefestigungspunkten ( = Trägerplatten) wird dieses an den Zeichnungen in der Typenliste mit Zahlen in schwarzen Feldern gekennzeichnet. Jede Trägerplatte benötigt vier Befestigungsschrauben.

**3** = 3 Trägerplatten
**4** = 4 Trägerplatten usw.

Ein **Montage-Mörtelset** ist ausreichend für bis zu max. 3 Trägerplatten oder 4 Hängewangen.

**Wichtiger Hinweis:** Je nach Wandbeschaffenheit (siehe oben abgebildete Mauerwerksarten) ist die Montage mittels des speziellen Montage-Mörtelsets und einer handelsüblichen Auspresspistole durchzuführen, welche Grundvoraussetzung für eine sichere und saubere Verarbeitung ist.

**Standardset**
Das Standardset besteht aus 4 Kunststoffdübeln und 4 Befestigungsschrauben und ist ausreichend für 1 Trägerplatte. Die Standardsets sind gemäß der Anzahl an Trägerplatten im Beschlagpaket enthalten.

**Montage-Mörtelset für bis zu max. 3 Trägerplatten bestehend aus:**

9x Injektions-Siebhülsen
9x Einschraubhülsen
1x Injektionskartusche
2x Statikmischer
1x Montageanleitung

Bitte verwenden Sie die Befestigungsschrauben aus dem Standardset (wird kostenlos mitgeliefert).

**Bestellbeispiel:**

- Anzahl an Trägerplatten aller bestehenden Typen addieren
- Summe durch „3“ teilen
- Ergebnis auf volle Zahl aufrunden

= Anzahl der benötigten Montage-Mörtelsets

**5555**

-

**now! easy**

Stand: D 1. 2021

Entwurf und Konzeption gesetzlich geschützt, Irrtum vorbehalten. Konstruktions-, Farb- und Materialänderungen im Rahmen des technischen Fortschritts vorbehalten.
© Copyright by hülsta · Imprimé en Allemagne · Printed in Germany

hülsta-werke · Karl-Hüls-Straße 1 · D-48703 Stadtlohn
Tel. +49 (0) 2563 / 86-0 · Fax +49 (0) 2563 / 86-1000
www.now.huelsta.com

now!
by hülsta